

## STANJE SIGURNOSTI U 2018. GODINI

### STANJE KRIMINALITETA

U 2018. godini Policijska uprava brodsko-posavska je evidentirala 1203 kaznena djela što je u odnosu na 2017. godinu (1461 kazneno djelo) smanjenje za 17,7%.

Od ukupnog broja kaznenih djela u 363 kaznena djela počinitelji su bili poznati u trenutku izvršenja kaznenog djela, a u 840 kaznenih djela počinitelji su bili nepoznati. Naknadno su otkriveni počinitelji za 344 kaznena djela ili 41%, a u 496 kaznenih djela počinitelji su ostali nepoznati.

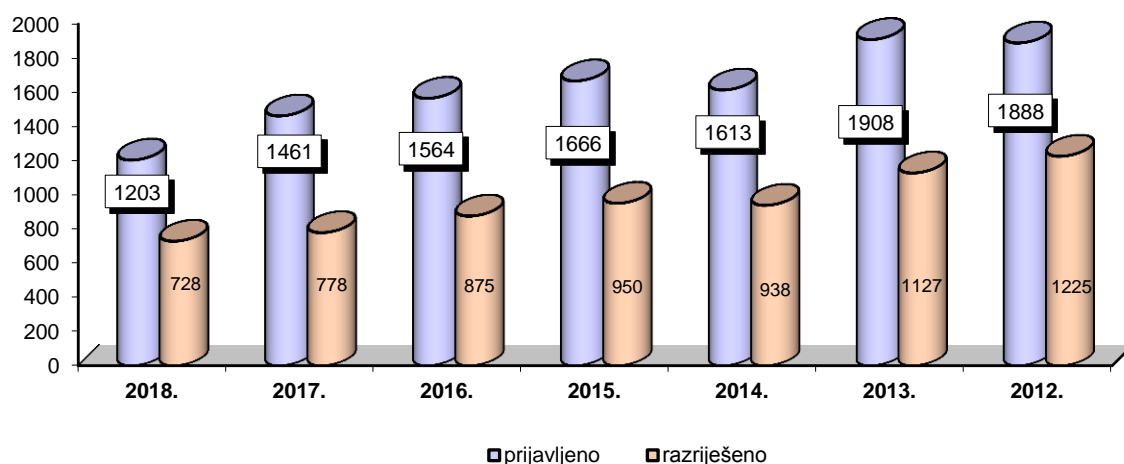
Tijekom 2018. godine naknadno su otkriveni počinitelji za 21 kazneno djelo iz ranijih razdoblja.

Ukupna razriješenost kaznenih djela iznosi 60,5%, a u 2017. godini je iznosila 53,3%.

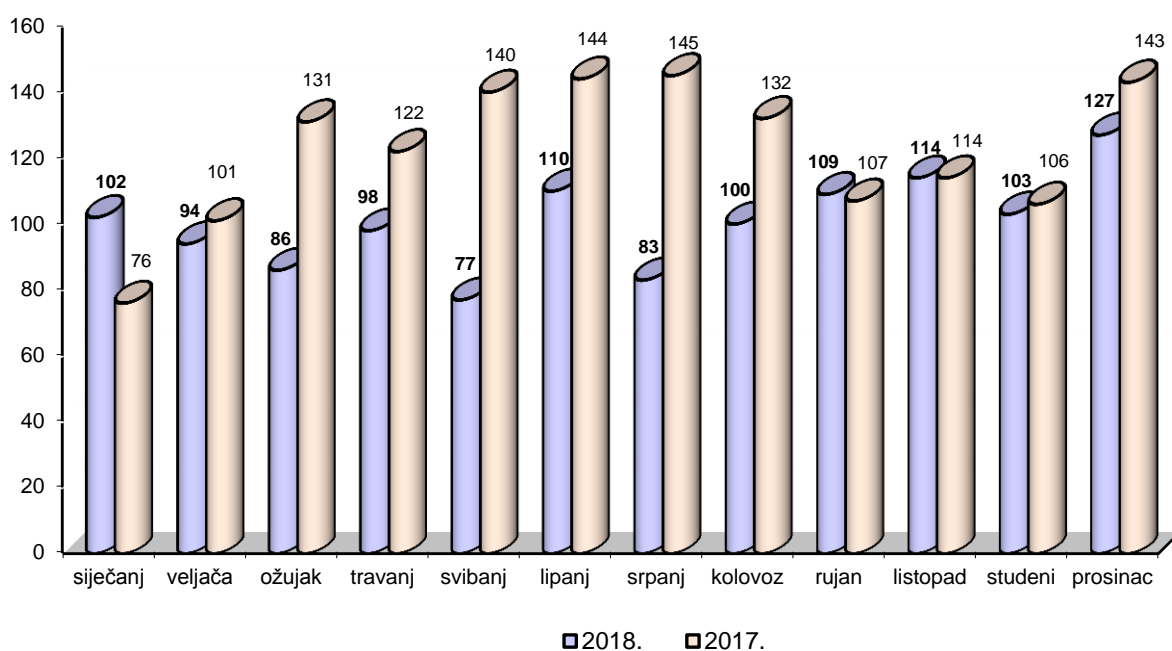
Izuzimajući kaznena djela iz oblasti sigurnosti cestovnog prometa zabilježena su ukupno 1144 kaznena djela ili 19,3% manje u odnosu na 2017. godinu, a ukupna razriješenost kaznenih djela iznosi 58,5%.

Za kaznena djela u 2018. godini prijavljeno je 550 počinitelja od kojih 8 pripada dobnoj skupini do 14 godina, 14 počinitelja skupini od 14 do 16 godina, 14 počinitelja skupini od 16 do 18 godina, 510 počinitelja je u trenutku izvršenja kaznenog djela bilo punoljetno, a za kaznena djela prijavljene su i 4 pravne osobe.

#### *Prikaz prijavljenih i razriješenih kaznenih djela*

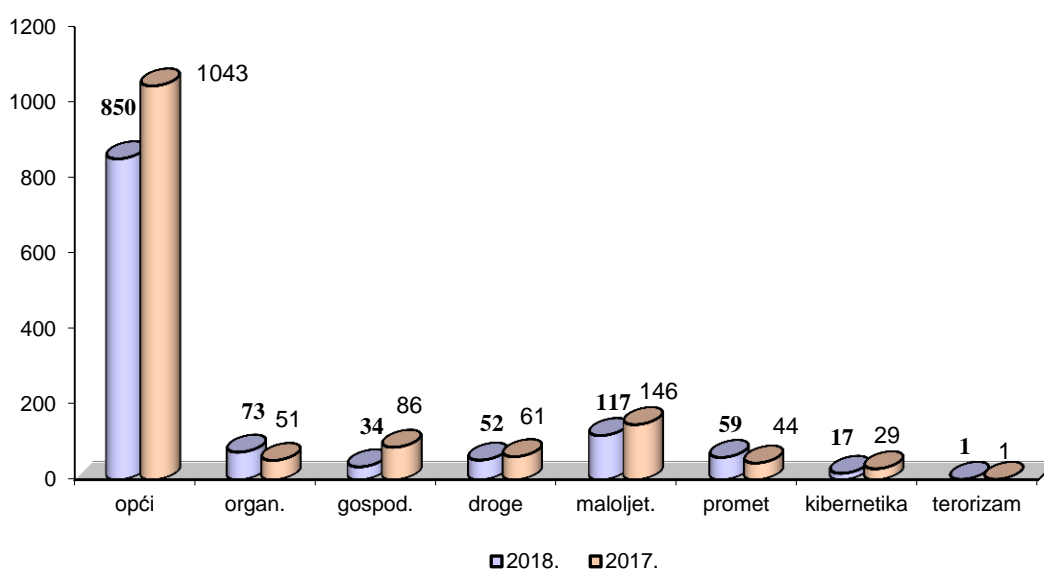


### Prikaz broja kaznenih djela u 2018. i 2017. godini

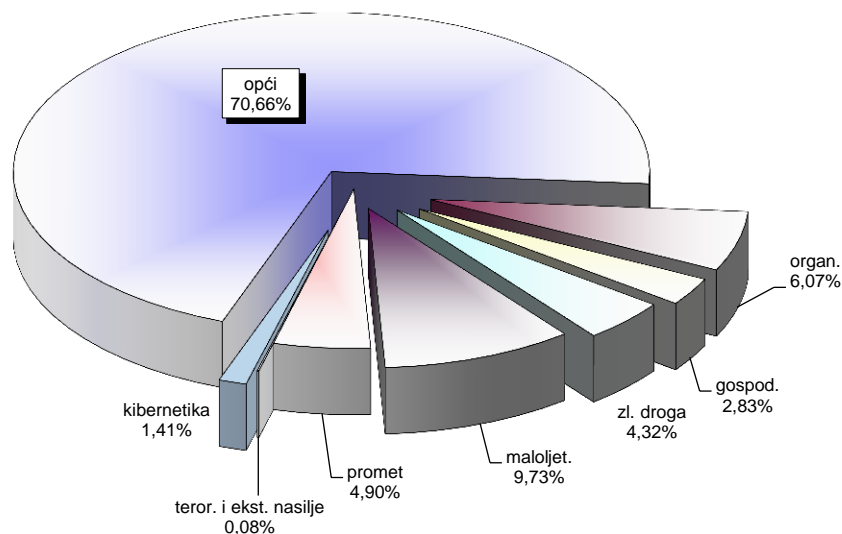


U strukturi kriminaliteta ukupno je: 967 kaznenih djela općeg kriminaliteta od kojih 117 pripada kriminalitetu na štetu mladeži i obitelji, 73 kaznena djela organiziranog kriminaliteta, 59 kaznenih djela iz oblasti sigurnosti cestovnog prometa, 52 kaznena djela zlouporabe droga, 34 kaznena djela gospodarskog kriminaliteta, 17 kaznenih djela iz oblasti kriminaliteta kibernetičke sigurnosti i 1 kazneno djelo javnog poticanja na nasilje i mržnju koje pripada grupaciji kaznenih djela terorizma i ekstremnog nasilja.

### Prikaz strukture kriminaliteta u 2018. i 2017. godini



## Struktura kriminaliteta



### Opći kriminalitet

Iz oblasti općeg kriminaliteta zabilježeno je 967 kaznenih djela od čega 117 kaznenih djela pripada grupaciji kaznenih djela počinjenih na štetu mladeži i obitelji.

U odnosu na 2017. godinu broj kaznenih djela općeg kriminaliteta manji je za 222 kaznena djela ili 18,7%.

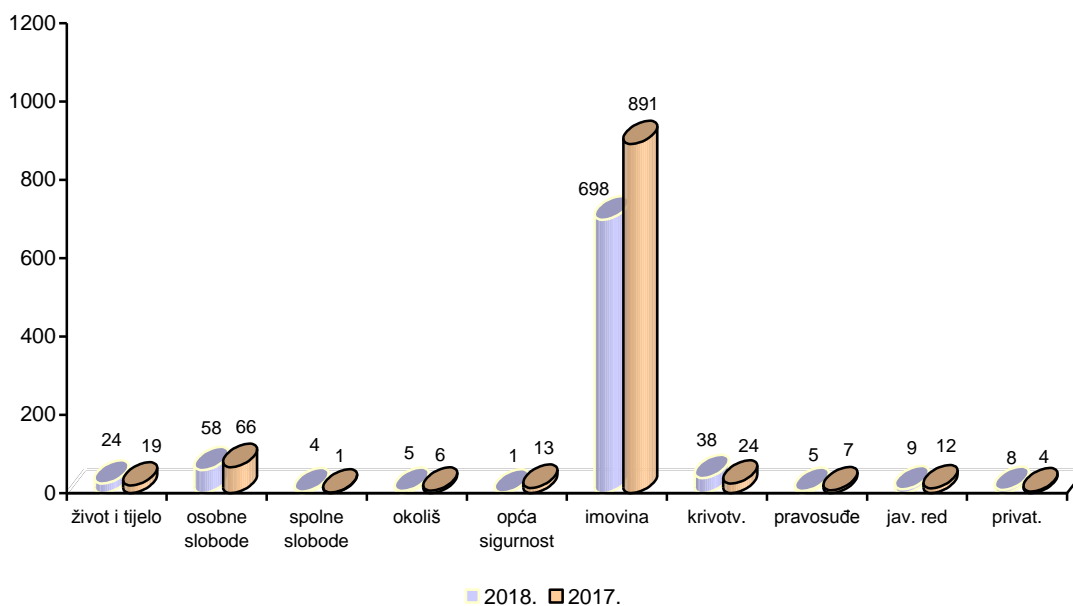
Od broja kaznenih djela općeg kriminaliteta 227 kaznenih djela je bilo po poznatom počinitelju, a u 740 kaznenih djela počinitelji su bili nepoznati. Naknadno su otkriveni počinitelji za 253 kaznena djela ili 34,2%, a otkriveni su i počinitelji 20 kaznenih djela iz ranijih razdoblja.

Ukupna razriješenost kaznenih djela općeg kriminaliteta iznosi 51,7%, a u 2017. godini je iznosila 44,8%.

Materijalna šteta pričinjena kaznenim djelima općeg kriminaliteta (bez kaznenih djela na štetu mladeži i obitelji) iznosi 4.676.834,00 kuna, a za kaznena djela su prijavljene 273 osobe.

U strukturi kaznenih djela općeg kriminaliteta ukupno je: 698 kaznenih djela protiv imovine, 58 kaznenih djela protiv osobne slobode, 38 kaznenih djela krivotvorenja, 24 kaznena djela protiv života i tijela, 9 kaznenih djela protiv javnog reda, 8 kaznenih djela protiv privatnosti, 5 kaznenih djela protiv okoliša, 5 kaznenih djela protiv pravosuđa, 4 kaznena djela protiv spolne slobode i 1 kazneno djelo protiv opće sigurnosti.

## Struktura kaznenih djela općeg kriminaliteta



### Kaznena djela protiv života i tijela

U 2018. godini Policijska uprava je zabilježila 24 kaznena djela protiv života i tijela što je za 5 kaznenih djela više u odnosu na 2017. godinu.

Od broja kaznenih djela ukupno su: 4 pokušaja ubojstva, 1 pokušaj teškog ubojstva, 16 kaznenih djela nanošenja teških tjelesnih ozljeda, 1 kazneno djelo nanošenja tjelesne ozljede, 1 kazneno djelo teške tjelesne ozljede iz nehaja i 1 kazneno djelo sudjelovanja u tučnjavi.

### Kaznena djela protiv imovine

Kaznena djela protiv imovine su najbrojnija kaznena djela općeg kriminaliteta. U 2018. godini zabilježeno je 698 kaznenih djela ili 193 kaznena djela manje u odnosu na 2017. godinu. U ukupnom broju kaznenih djela općeg kriminaliteta kaznena djela protiv imovine čine 72,2%.

Od ukupnog broja kaznenih djela 44 kaznena djela su bila po poznatom počinitelju, a 654 kaznena djela po nepoznatom počinitelju. Naknadno su otkriveni počinitelji za 185 kaznenih djela ili 28,3%, a u 469 kaznenih djela počinitelji su ostali nepoznati. Tijekom godine naknadno su otkriveni počinitelji za 18 kaznenih djela koja su u ranijim razdobljima evidentirana kao kaznena djela s nepoznatim počiniteljima.

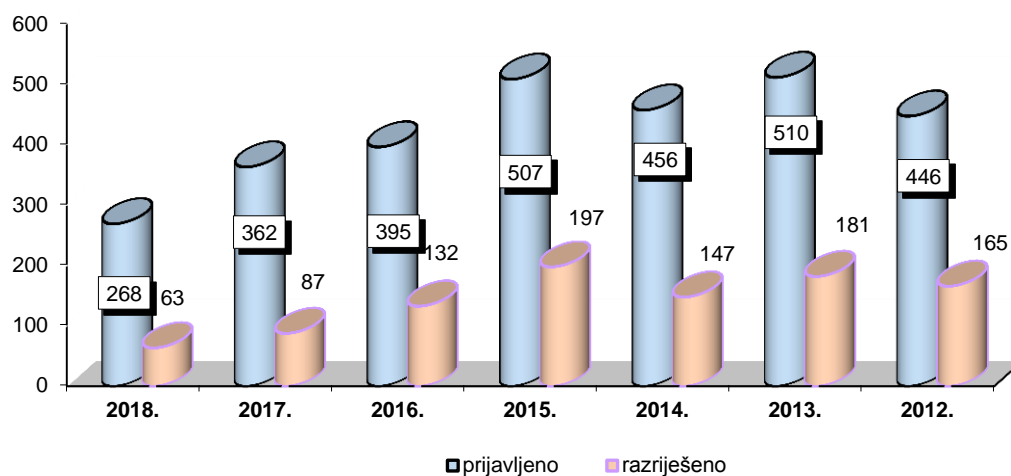
Ukupna razriješenost kaznenih djela protiv imovine iznosi 35,4%, a u 2017. godini je iznosila 28,5%.

U kaznenim djelima protiv imovine najbrojnije su krađe i teške krađe koje čine 82,2% ukupnog broja kaznenih djela.

U 2018. godini je zabilježeno 268 teških krađa što je za 94 kaznena djela ili 26% manje u odnosu na 2017. godinu. Ukupna razriješenost teških krađa iznosi 23,5%, dok je u 2017. godini iznosila 24%.

Prema mjestu izvršenja značajan broj provalnih krađa izvršen je u obiteljske kuće i stanove (99), motorna vozila (33), prodavaonice (29), kioske (14), ugostiteljske objekte (11), vikendice (10)...

#### *Prikaz prijavljenih i razriješenih teških krađa*



U 2018. godini je evidentirano 306 krađa ili 74 kaznena djela manje u odnosu na 2017. godinu.

Ukupna razriješenost krađa iznosi 37,3%, a u 2017. godini je iznosila 26,6%. Od broja prijavljenih kaznenih djela evidentirano je: 46 krađa bicikla, 27 krađa iz prodavaonica, 26 krađa iz kuća i stanova, 26 krađa iz motornih vozila...

Policajska uprava je u 2018. godini zabilježila 7 razbojništava ili 4 manje u odnosu na 2017. godinu. Ukupna razriješenost razbojništava iznosi 114,3%, a u 2017. godini je iznosila 36,4%.

#### *Kaznena djela protiv osobne slobode*

U 2018. godini zabilježeno je 58 kaznenih djela protiv osobne slobode što je za 8 kaznenih djela manje u odnosu na 2017. godinu. Od broja evidentiranih kaznenih djela ukupno su 53 prijetnje, 3 kaznena djela nametljivog ponašanja i 2 kaznena djela protuzakonitog oduzimanja slobode.

#### *Kaznena djela počinjena na štetu mladeži i obitelji*

Na štetu mladeži i obitelji je tijekom 2018. godine počinjeno 117 kaznenih djela što je za 29 kaznenih djela manje nego u 2017. godini. Najveći broj prijavljenih kaznenih djela pripada kaznenim djelima: prijetnje (36), povrede dužnosti uzdržavanja (34) i nanošenja tjelesne ozljede (20).

#### *Kaznena djela u kojima su maloljetnici počinitelji*

Tijekom 2018. godine evidentirano je 57 kaznenih djela u čijem su izvršenju sudjelovala djeca i maloljetnici. U odnosu na 2017. godinu broj ovih kaznenih djela je manji i to za 12 kaznenih djela.

Najveći broj počinjenih kaznenih djela su krađe (25) i teške krađe (9).

## **Gospodarski kriminalitet**

Iz oblasti gospodarskog kriminaliteta Policijska uprava je u 2018. godini obradila 34 kaznena djela što je u odnosu na 2017. godinu smanjenje za 52 kaznena djela.

Ukupna razriješenost kaznenih djela gospodarskog kriminaliteta iznosi 100%.

Najveći broj kaznenih djela gospodarskog kriminaliteta pripada kaznenim djelima pronevjere (8), zlouporabe povjerenja u gospodarskom poslovanju (4), zlouporabe položaja i ovlasti (4), prijevare u gospodarskom poslovanju (3) i utaji poreza ili carine (3).

Materijalna šteta pričinjena kaznenim djelima gospodarskog kriminaliteta iznosi 7.649.871,00 kuna, a za kaznena djela je prijavljen 31 počinitelj od čega su 4 pravne osobe.

## **Kibernetički kriminalitet**

U protekloj 2018. godini zabilježeno je 17 kaznenih djela koja pripadaju grupaciji kaznenih djela kibernetičke sigurnosti što je za 12 kaznenih djela manje u odnosu na 2017. godinu. Prijavljena kaznena djela pripadaju kaznenim djelima računalne prijevare, neovlaštenog pristupa i iskorištavanja djece za pornografiju.

## **Organizirani kriminalitet**

Tijekom 2018. godine Policijska uprava je evidentirala 73 kaznena djela organiziranog kriminaliteta što je u odnosu na 2017. godinu povećanje za 22 kaznena djela. Ukupna razriješenost kaznenih djela organiziranog kriminaliteta iznosi 97,3%.

Za kaznena djela organiziranog kriminaliteta prijavljeno je 57 počinitelja.

U kaznenim djelima organiziranog kriminaliteta najbrojnija su kaznena djela nedozvoljenog posjedovanja, izrade i nabavljanja oružja (39 kaznenih djela) i protuzakonitog ulaženja, kretanja i boravka u RH (16 kaznenih djela).

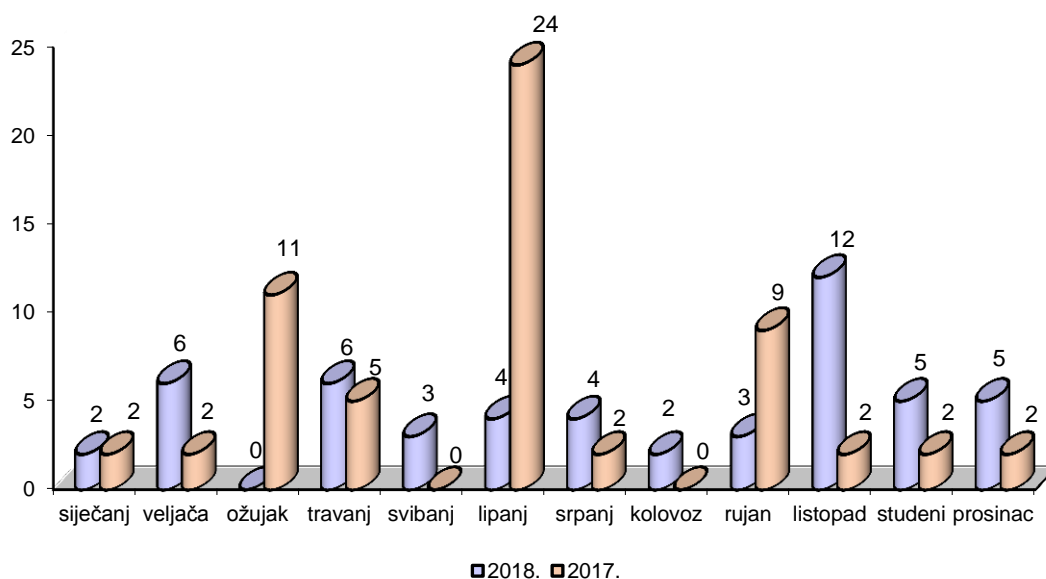
## **Zlouporaba opojnih droga**

U 2018. godini evidentirana su 52 kaznena djela zlouporabe opojnih droga što je u odnosu na 2017. godinu smanjenje za 9 kaznenih djela.

Ukupna razriješenost kaznenih djela iznosi 100%, a za kaznena djela je prijavljeno 36 osoba.

Zapljenama su izuzete značajne količine opojne droge i to: 73233,23 g marihuane, 12997 komada lijekova sa liste opojnih droga, 2115,53 g amfetamina, 249 komada MDMA i derivata XTC, 136 cannabis sjemenki, 115 komada ecstasya, 45 ampula lijekova sa liste opojnih droga, 38,5 g halucinogenih gljiva, 33 doze LSD-a, 18,7 g kokaina, 16,5 g MDMA i derivata XTC, 11 biljaka cannabis, 4 metadona i 1,6 g smole cannabis.

## Prikaz kaznenih djela zlouporabe opojnih droga u 2018. i 2017. godini



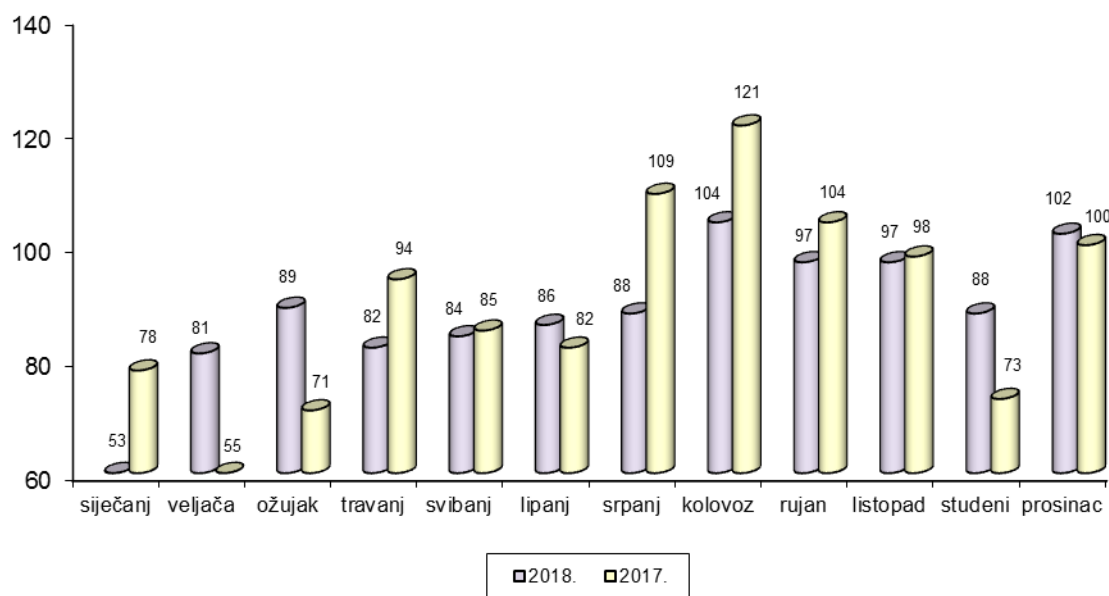
## SIGURNOST PROMETA

Tijekom 2018. godine na području Policijske uprave brodsko-posavske dogodila se 1051 prometna nesreća što je za 19 nesreća ili 1,8% manje nego u 2017. godini.

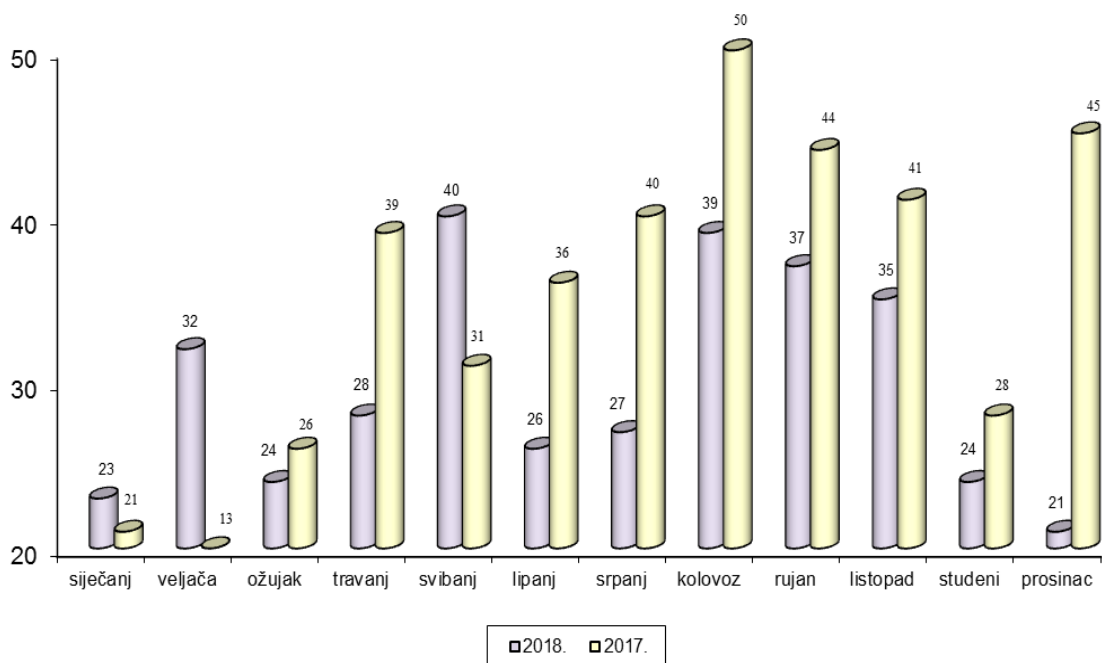
Od ukupnog broja prometnih nesreća zabilježeno je 9 nesreća ili 0,9% s poginulim osobama, 347 nesreća ili 33% s ozlijeđenim osobama i 695 nesreća ili 66,1% s materijalnom štetom.

U odnosu na 2017. godinu broj nesreća s poginulim osobama je manji za 8 nesreća ili 47,1%, smanjen je i broj nesreća s ozlijeđenim osobama za 50 nesreća ili 12,6%, dok je broj nesreća s materijalnom štetom veći za 39 nesreća ili 5,9%.

### Prometne nesreće



### Prometne nesreće s nastradalima



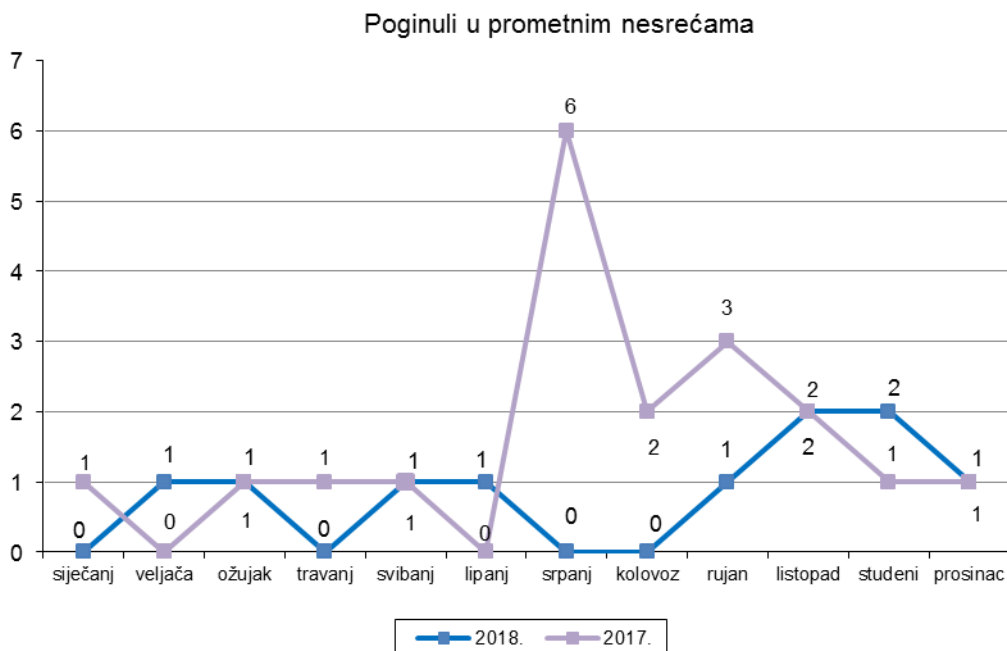
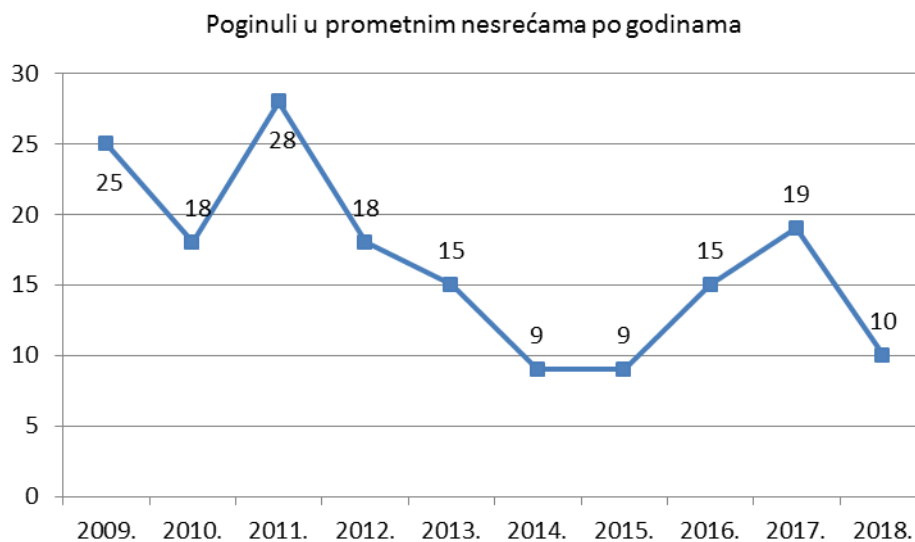
U prometnim nesrećama je poginulo 10 osoba od kojih je 9 preminulo na mjestu gdje se dogodila prometna nesreća, a 1 osoba je preminula u roku 30 dana od dana kad se dogodila prometna nesreća.

Poginulo je 5 vozača osobnih automobila, 3 putnika u osobnim automobilima, 1 vozač bicikla i 1 pješak.

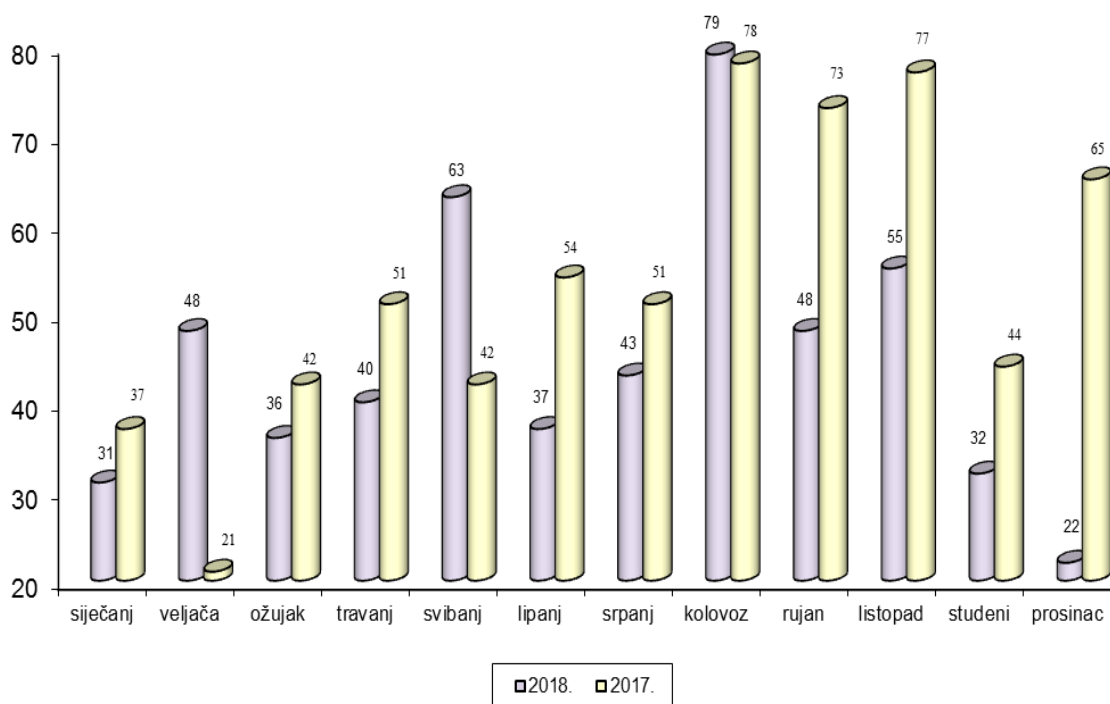


U prometnim nesrećama 103 osobe su zadobile teške tjelesne ozljede, a 431 osoba je zadobila lakše tjelesne ozljede.

U odnosu na 2017. godinu zabilježeno je smanjenje broja poginulih osoba za 9 ili 47,4%, smanjen je i broj osoba koje su zadobile teške ozljede za 2 ili 1,9%, te osoba koje su zadobile lakše ozljede za 99 ili 18,7%.



### Ozlijeđeni u prometnim nesrećama



Od ukupno 9 prometnih nesreća s poginulim osobama, koje su se dogodile u 2018. godini, zabilježene su 2 prometne nesreće ili 22,2% na auto cesti Zagreb-Lipovac, u kojima su poginule 3 osobe.

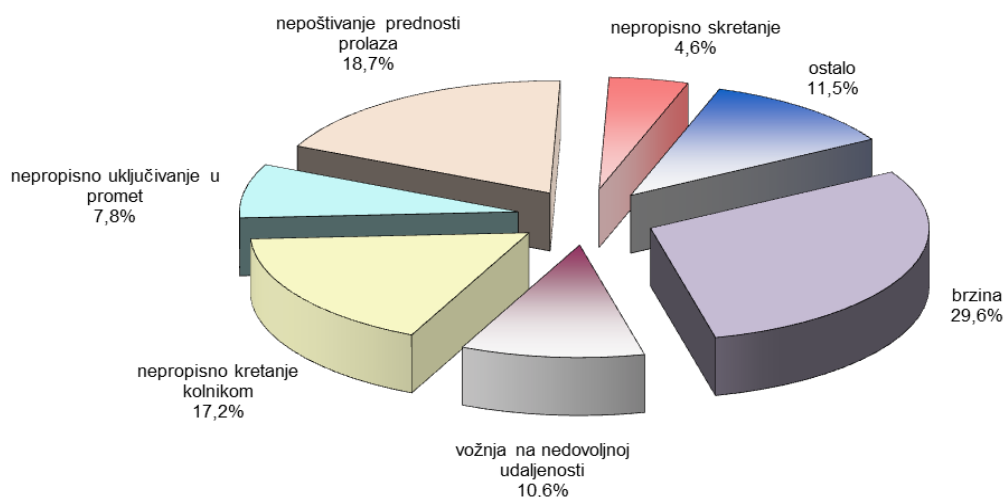
Prema danima u tjednu najviše se prometnih nesreća dogodilo petkom (178), zatim srijedom (162), ponedjeljkom (155), subotom (145), nedjeljom (138), četvrtkom (138) i utorkom (135).

Prema značajkama ceste, od ukupno 1051 prometne nesreće u 2018. godini, 578 nesreća se dogodilo na ravnom cestovnom potezu, 110 na T raskrižju, 95 na parkiralištu, 93 u zavoju, 74 na četverokrakom raskrižju, 31 u kružnom toku itd.

Prema vrstama prometnih nesreća, najviše se nesreća s nastradalim osobama dogodilo prilikom slijetanja vozila s kolnika i to 98 nesreća uslijed kojih su poginule 2 osobe, a 153 osobe su ozlijeđene.

Najčešće okolnosti koje su prethodile prometnim nesrećama s nastradalim osobama su u pogreškama vozača zbog nepropisne i neprilagođene brzine i to u 103 nesreće uslijed kojih su poginule 4 osobe, a 155 osoba je ozlijeđeno. Zbog nepoštivanja prednosti prolaza dogodilo se 65 nesreća, zbog nepropisnog kretanja vozilom na kolniku 60 nesreća, vožnje na nedovoljnoj udaljenosti 37 nesreća, nepropisnog uključanja u promet 27 nesreća, te nepropisnog skretanja 16 nesreća.

## Pogreške vozača



Od 544 nastradale osobe stradalo je 39 djece u dobi do 14 godina starosti, dok je prošle 2017. godine u prometu nastradalo 65 djece. Teško je ozlijeđeno 5 djece, a lakše ozljede je zadobilo 34 djece.

U prometnim nesrećama su sudjelovala 2524 sudionika od kojih je 1637 vozača, 862 putnika i 25 pješaka. Pod utjecajem alkohola je u trenutku prometne nesreće bilo 149 vozača (prošle godine 180).

Iz oblasti prometa je sankcionirano 24.167 prekršaja što je za 1,1% manje nego u 2017. godini.

Zbog neprilagođene brzine policijski službenici su sankcionirali 11.069 prekršaja što je u odnosu na 2017. godinu manje za 10,9%, a zbog upravljanja vozilom pod utjecajem alkohola je sankcionirano 1256 prekršaja što je za 6,4% više prekršaja nego u prošloj godini.

## JAVNI RED I MIR

Tijekom 2018. godine evidentirano je 2250 prekršaja od čega je 461 prekršaj protiv javnog reda i mira i 1789 prekršaja iz ostalih zakona.

U odnosu na 2017. godinu prekršaja je više za 18%.

U ukupnom broju, prekršaji iz Zakona o prekršajima protiv javnog reda i mira čine 20,5%, a ostali prekršaji 79,5%.

U 2018. godini zabilježen je 461 prekršaj protiv javnog reda i mira u kojima je sudjelovalo 565 osoba. U odnosu na 2017. godinu bilježi se povećanje broja prekršaja za 11,4%.

Svađom i vikom na javnim mjestima počinjeno je 106 prekršaja, a tučnjavom 110 prekršaja. Iako su ovi prekršaji iz čl. 13 Zakona o prekršajima protiv javnog reda i mira bili najbrojniji u 2018. godini, u odnosu na prethodnu godinu smanjeni su za 6,9%.

Odavanje pijanstvu na javnom mjestu zabilježeno je u 92 slučaja, što je u odnosu na prošlu godinu više za 12 prekršaja ili 15%.

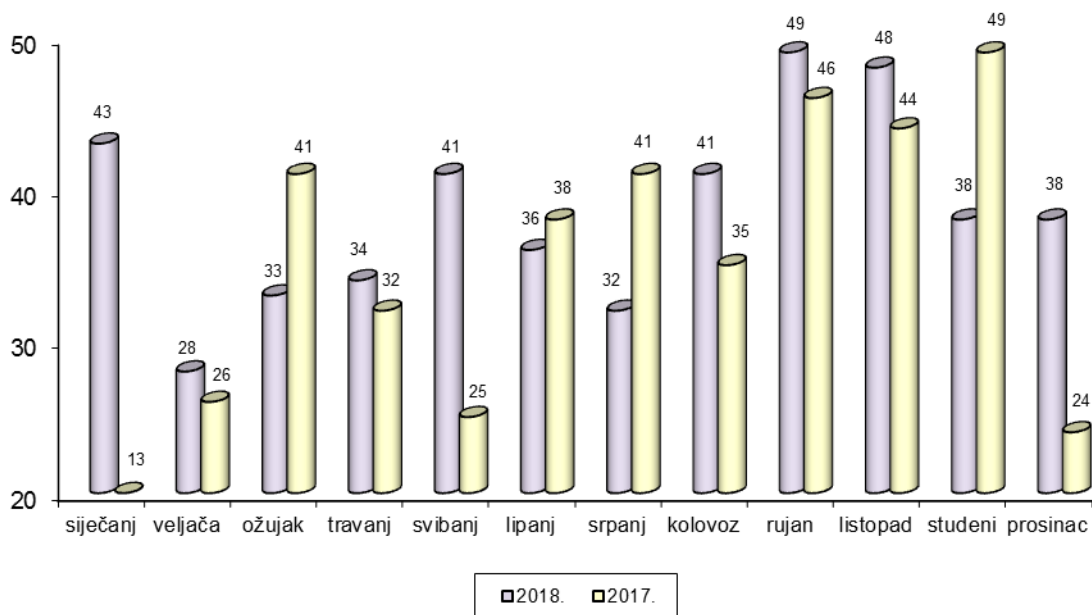
Zabilježena su i 52 slučaja omalovažavanja policijskih službenika, 42 slučaja držanja životinja bez nadzora, 22 slučaja drskog ponašanja, 16 slučajeva davanja alkoholnog pića osobama koje su već bile pod utjecajem alkohola ili maloljetnim osobama, 7 slučajeva odavanja skitnji i prosjačenju, 5 slučajeva vrijeđanja moralnih osjećaja građana, 5 slučajeva neovlaštenog pucanja iz vatrenog oružja, 3 slučaja nesprječavanja narušavanja JRM i 1 slučaj povrede odredbi o JRM.

Prema mjestu izvršenja, 217 prekršaja je počinjeno na ulici i trgu, 73 prekršaja u ugostiteljskim objektima, 3 na javnom skupu, 1 u željezničkom prometu, i 167 prekršaja na drugim mjestima.

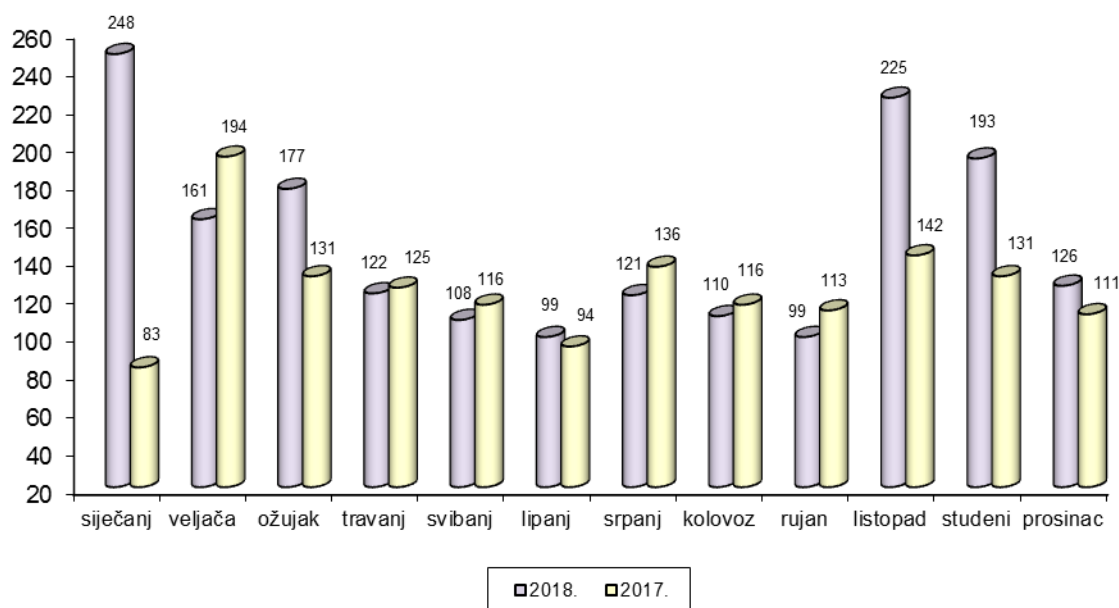
Pojedinačno je počinjeno 385 prekršaja, udružene dvije osobe su počinile 55 prekršaja, a u grupi tri i više osoba je počinjen 21 prekršaj.

Pod utjecajem alkohola je počinjeno 227 prekršaja, što je za 15 prekršaja ili 6,2% manje u odnosu na prošlu godinu.

Prekršaji iz Zakona o prekršajima protiv JRM



### Prekršaji iz ostalih zakona (bez prometa)



## SIGURNOST DRŽAVNE GRANICE

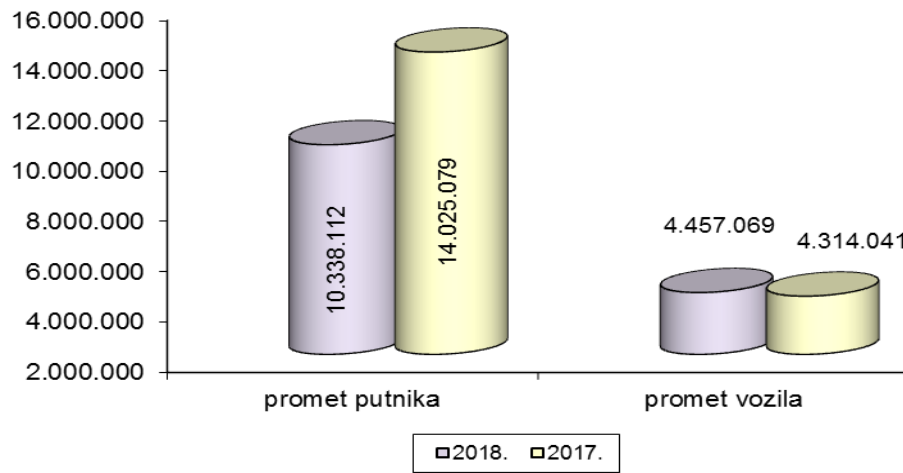
Tijekom 2018. godine je preko graničnih prijelaza zabilježeno prometovanje 10.338.112 osoba što je smanjenje za 26,3% u odnosu 2017. godinu.

Od ukupnog broja prelazaka, evidentirano je 4.469.212 prelazaka državljana trećih zemalja, 4.386.753 prelaska hrvatskih državljana i 1.482.147 prelazaka državljana EU.

Promatrajući prometovanje vozila zabilježeno je ukupno: 3.892.619 osobnih automobila što je za 2,4% više nego u 2017. godini, 476.872 teretna vozila što je povećanje za 9,1%, te 70.592 autobusa što je u odnosu na 2017. godinu povećanje za 7,1%.

Na graničnim prijelazima odbijeno je 1430 ulaza strancima u Republiku Hrvatsku (2017. godine odbijeno je 1189 ulaza) i 371 izlaz od kojih se 146 odnosi na odbijanje izlaza strancu.

### Promet putnika i vozila



## POŽARI

### Požari po godinama

