

## STANJE SIGURNOSTI U 2019. GODINI

### STANJE KRIMINALITETA

U 2019. godini Policijska uprava brodsko-posavska je evidentirala 1502 kaznena djela što je u odnosu na 2018. godinu (1203 kaznena djela) povećanje za 24,9%.

Od ukupnog broja kaznenih djela u 423 kaznena djela počinitelji su bili poznati u trenutku izvršenja kaznenog djela, a u 1079 kaznenih djela počinitelji su bili nepoznati. Naknadno su otkriveni počinitelji za 484 kaznena djela ili 44,9%, a u 595 kaznenih djela počinitelji su ostali nepoznati.

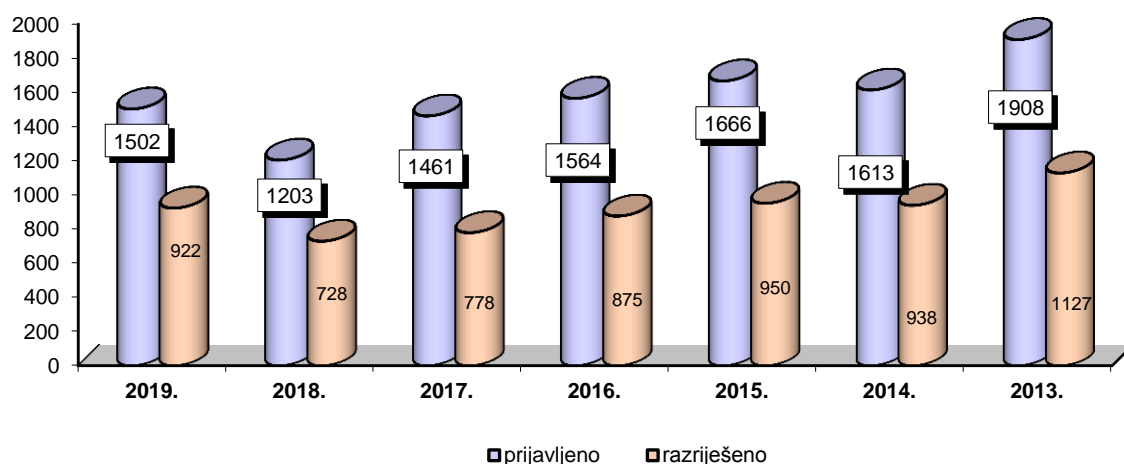
Tijekom 2019. godine naknadno su otkriveni počinitelji za 15 kaznenih djela iz ranijih razdoblja.

Ukupna razriješenost kaznenih djela iznosi 61,4%, a u 2018. godini je iznosila 60,5%.

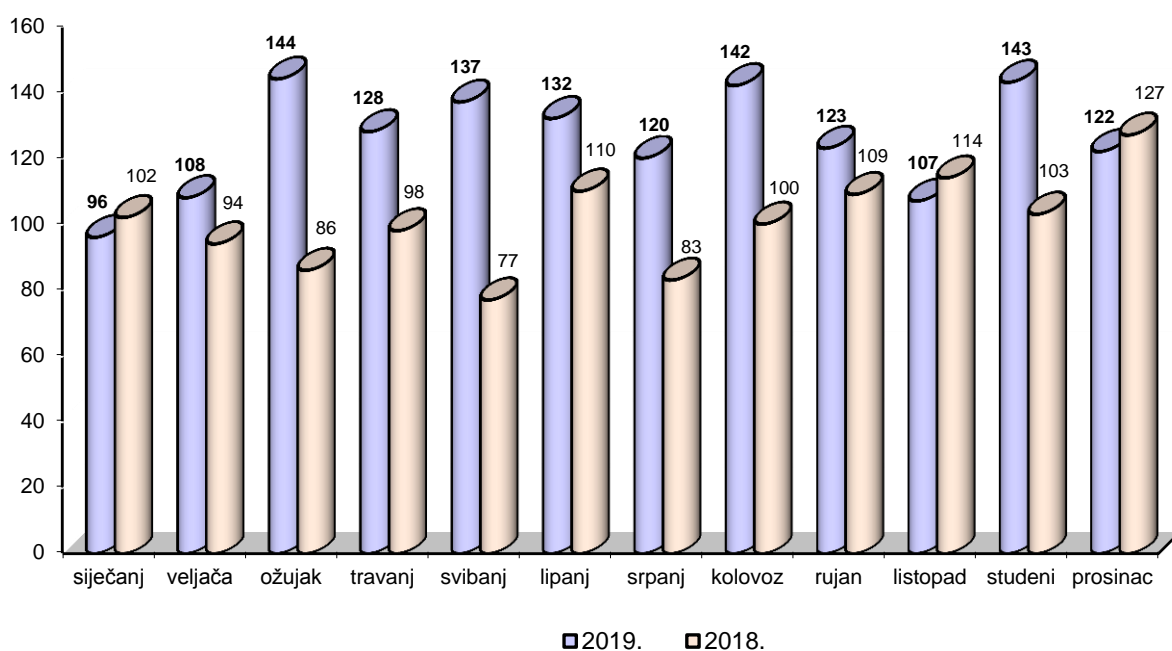
Izuzimajući kaznena djela iz oblasti sigurnosti cestovnog prometa zabilježeno je ukupno 1455 kaznenih djela ili 27,2% više u odnosu na 2018. godinu, a ukupna razriješenost kaznenih djela iznosi 60,1%.

Za kaznena djela u 2019. godini prijavljeno je 628 počinitelja od kojih 6 pripada dobnoj skupini do 14 godina, 12 počinitelja skupini od 14 do 16 godina, 19 počinitelja skupini od 16 do 18 godina, 587 počinitelja je u trenutku izvršenja kaznenog djela bilo punoljetno, a za kaznena djela prijavljene su i 4 pravne osobe.

#### *Prikaz prijavljenih i razriješenih kaznenih djela*

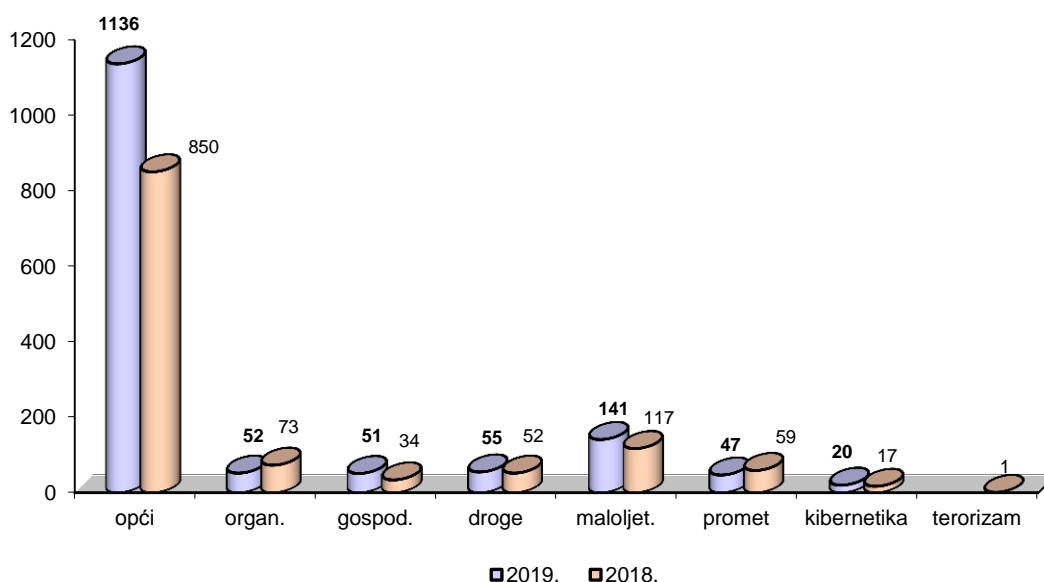


### Prikaz broja kaznenih djela u 2019. i 2018. godini

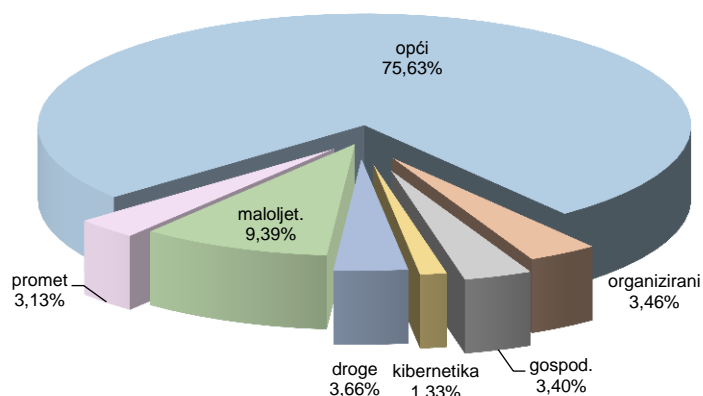


U strukturi kriminaliteta ukupno je: 1277 kaznenih djela općeg kriminaliteta od kojih 141 pripada kriminalitetu na štetu mladeži i obitelji, 55 kaznenih djela zlouporabe droga, 52 kaznena djela organiziranog kriminaliteta, 51 kazneno djelo gospodarskog kriminaliteta, 47 kaznenih djela sigurnosti prometa i 20 kaznenih djela kibernetičkog kriminaliteta.

### Prikaz strukture kriminaliteta u 2019. i 2018. godini



## Struktura kriminaliteta



### Opći kriminalitet

Iz oblasti općeg kriminaliteta zabilježeno je 1277 kaznenih djela od čega 141 kazneno djelo pripada grupaciji kaznenih djela počinjenih na štetu mladeži i obitelji.

U odnosu na 2018. godinu broj kaznenih djela općeg kriminaliteta veći je za 310 kaznenih djela ili 32,1%.

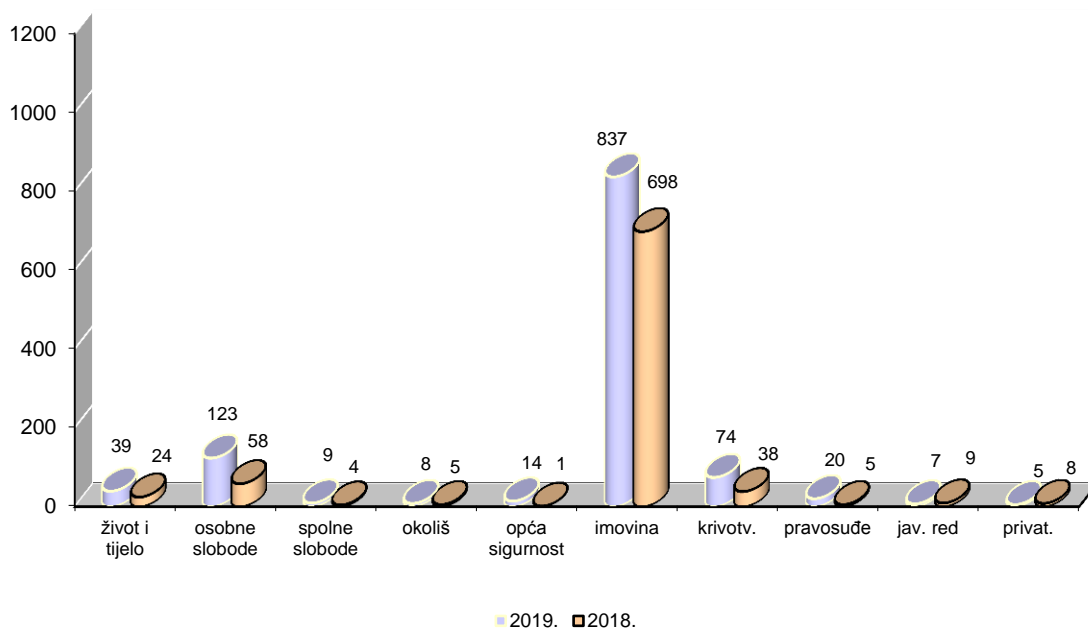
Od broja kaznenih djela općeg kriminaliteta 310 kaznenih djela je bilo po poznatom počinitelju, a u 967 kaznenih djela počinitelji su bili nepoznati. Naknadno su otkriveni počinitelji za 385 kaznenih djela ili 39,8%, a otkriveni su i počinitelji 13 kaznenih djela iz ranijih razdoblja.

Ukupna razriješenost kaznenih djela općeg kriminaliteta iznosi 55,4%, a u 2018. godini je iznosila 51,7%.

Materijalna šteta pričinjena kaznenim djelima općeg kriminaliteta iznosi 8.988.936,00 kuna, a za kaznena djela je prijavljeno 390 osoba.

U strukturi kaznenih djela općeg kriminaliteta ukupno je: 837 kaznenih djela protiv imovine, 123 kaznena djela protiv osobne slobode, 74 kaznena djela krivotvorenja, 39 kaznenih djela protiv života i tijela, 20 kaznenih djela protiv pravosuđa, 14 kaznenih djela protiv opće sigurnosti, 9 kaznenih djela protiv spolne slobode, 8 kaznenih djela protiv okoliša, 7 kaznenih djela protiv javnog reda i 5 kaznenih djela protiv privatnosti.

## Struktura kaznenih djela općeg kriminaliteta



### Kaznena djela protiv života i tijela

U 2019. godini Policijska uprava je zabilježila 39 kaznenih djela protiv života i tijela što je za 15 kaznenih djela više u odnosu na 2018. godinu.

Od broja kaznenih djela ukupno je: 1 teško ubojstvo, 1 pokušaj teškog ubojstva, 1 ubojstvo, 2 pokušaja ubojstva, 9 kaznenih djela nanošenja tjelesne ozljede, 23 kaznena djela teške tjelesne ozljede, 1 kazneno djelo teške tjelesne ozljede s posljedicom smrti i 1 kazneno djelo teške tjelesne ozljede iz nehaja.

### Kaznena djela protiv imovine

Kaznena djela protiv imovine su najbrojnija kaznena djela općeg kriminaliteta. U 2019. godini zabilježeno je 837 kaznenih djela ili 139 kaznenih djela više u odnosu na 2018. godinu. U ukupnom broju kaznenih djela općeg kriminaliteta kaznena djela protiv imovine čine 65,5%.

Od ukupnog broja kaznenih djela 36 kaznenih djela je bilo po poznatom počinitelju, a 801 kazneno djelo po nepoznatom počinitelju. Naknadno su otkriveni počinitelji za 245 kaznenih djela ili 30,6%, a u 556 kaznenih djela počinitelji su ostali nepoznati. Tijekom godine naknadno su otkriveni počinitelji za 12 kaznenih djela koja su u ranijim razdobljima evidentirana kao kaznena djela s nepoznatim počiniteljima.

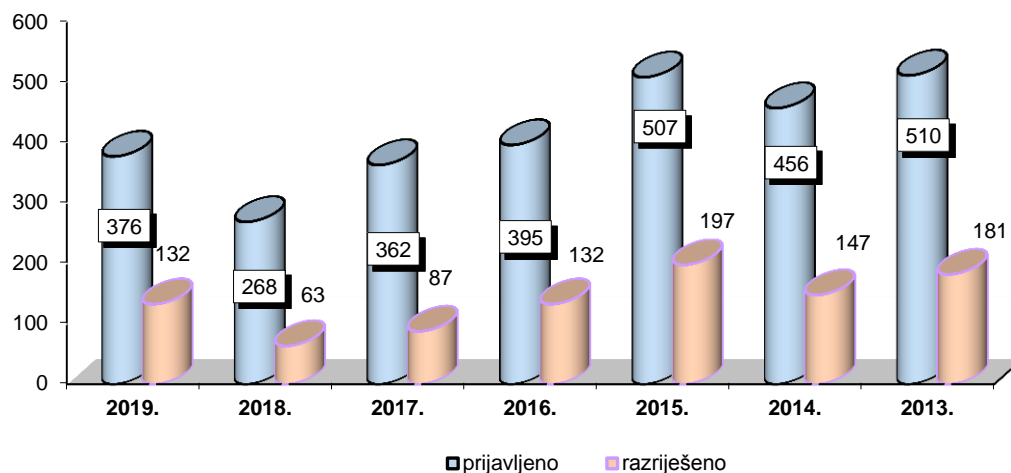
Ukupna razriješenost kaznenih djela protiv imovine iznosi 35%, a u 2018. godini je iznosila 35,4%.

U kaznenim djelima protiv imovine najbrojnije su krađe i teške krađe koje čine 81,4% ukupnog broja kaznenih djela.

U 2019. godini je zabilježeno 376 teških krađa što je za 108 kaznenih djela ili 40,3% više u odnosu na 2018. godinu. Ukupna razriješenost teških krađa iznosi 35,1%, dok je u 2018. godini iznosila 23,5%.

Prema mjestu izvršenja značajan broj provalnih krađa izvršen je u obiteljske kuće i stanove (117), prodavaonice (47), motorna vozila (31), vikendice (23), kioske (15) i ugostiteljske objekte (14).

### *Prikaz prijavljenih i razriješenih teških krađa*



U 2019. godini je evidentirano 305 krađa ili 1 manje u odnosu na 2018. godinu.

Ukupna razriješenost krađa iznosi 28,5%, a u 2018. godini je iznosila 37,3%. Od broja prijavljenih kaznenih djela evidentirano je: 38 krađa iz kuća i stanova, 27 krađa iz sa motornih vozila, 21 krađa iz prodavaonica, 17 krađa bicikla, 9 krađa motornih vozila...

Policijska uprava je u 2019. godini zabilježila 5 razbojništava ili 2 manje u odnosu na 2018. godinu. Ukupna razriješenost razbojništava iznosi 80%, a u 2018. godini je iznosila 114,3%.

### *Kaznena djela protiv osobne slobode*

U 2019. godini zabilježena su 123 kaznena djela protiv osobne slobode što je za 65 kaznenih djela više u odnosu na 2018. godinu. Od broja evidentiranih kaznenih djela ukupno je 108 prijetnji i 15 kaznenih djela nametljivog ponašanja.

### *Kaznena djela počinjena na štetu mladeži i obitelji*

Na štetu mladeži i obitelji je tijekom 2019. godine počinjeno 141 kazneno djelo što je za 24 kaznena djela više nego u 2018. godini. Najveći broj prijavljenih kaznenih djela pripada kaznenim djelima: povrede dužnosti uzdržavanja (30), prijetnje (28), povrede djetetovih prava (18), nasilja u obitelji (17) i nanošenja tjelesne ozljede (13).

### *Kaznena djela u kojima su maloljetnici počinitelji*

Tijekom 2019. godine evidentirano je 59 kaznenih djela u čijem su izvršenju sudjelovala djeca i maloljetnici. U odnosu na 2018. godinu broj kaznenih djela je veći za 2 kaznena djela.

Najveći broj počinjenih kaznenih djela su teške krađe (19) i krađe (9).

### **Gospodarski kriminalitet**

Iz oblasti gospodarskog kriminaliteta Policijska uprava je u 2019. godini obradila 51 kazneno djelo što je u odnosu na 2018. godinu povećanje za 17 kaznenih djela.

Najveći broj kaznenih djela gospodarskog kriminaliteta pripada kaznenim djelima pranja novca (14), utaje poreza ili carine (10) i krivotvorenju službene ili poslovne isprave (9).

Materijalna šteta pričinjena kaznenim djelima gospodarskog kriminaliteta iznosi 9.779.711,00 kuna, a za kaznena djela je prijavljeno 30 počinitelja od čega su 4 pravne osobe.

### **Kibernetički kriminalitet**

U protekloj 2019. godini zabilježeno je 20 kaznenih djela koja pripadaju grupaciji kaznenih djela kibernetičke sigurnosti što je za 3 kaznena djela više u odnosu na 2018. godinu. Prijavljena kaznena djela pripadaju kaznenim djelima računalne prijevare, iskorištavanja djece za pornografiju i ometanja rada računalnog sustava.

### **Organizirani kriminalitet**

Tijekom 2019. godine Policijska uprava je evidentirala 52 kaznena djela organiziranog kriminaliteta što je u odnosu na 2018. godinu smanjenje za 21 kazneno djelo. Ukupna razriješenost kaznenih djela organiziranog kriminaliteta iznosi 100%.

Za kaznena djela organiziranog kriminaliteta prijavljeno je 49 počinitelja.

U kaznenim djelima organiziranog kriminaliteta najbrojnija su kaznena djela protuzakonitog ulaženja, kretanja i boravka u RH (29 kaznenih djela) i nedozvoljenog posjedovanja, izrade i nabavljanja oružja (11 kaznenih djela).

### **Zlouporaba opojnih droga**

U 2019. godini evidentirano je 55 kaznenih djela zlouporabe opojnih droga što je u odnosu na 2018. godinu povećanje za 3 kaznena djela.

Zapljenama u 2019. godini je izuzeto: 233794,39 g marihuane, 8080 komada lijekova sa liste opojnih droga, 554,06 g amfetamina, 374 g cannabis smole, 106 stabljika biljke cannabis, 16 cannabis sjemenki, 15,48 g kokaina, 8,5 g metamfetamina, 3,9 g heroina, 3,8 g halucinogenih gljiva, 3 komada MDMA i derivata XTC, 1,75 g MDMA i derivata XTC i 0,85 g sintetskih kanabinoida.

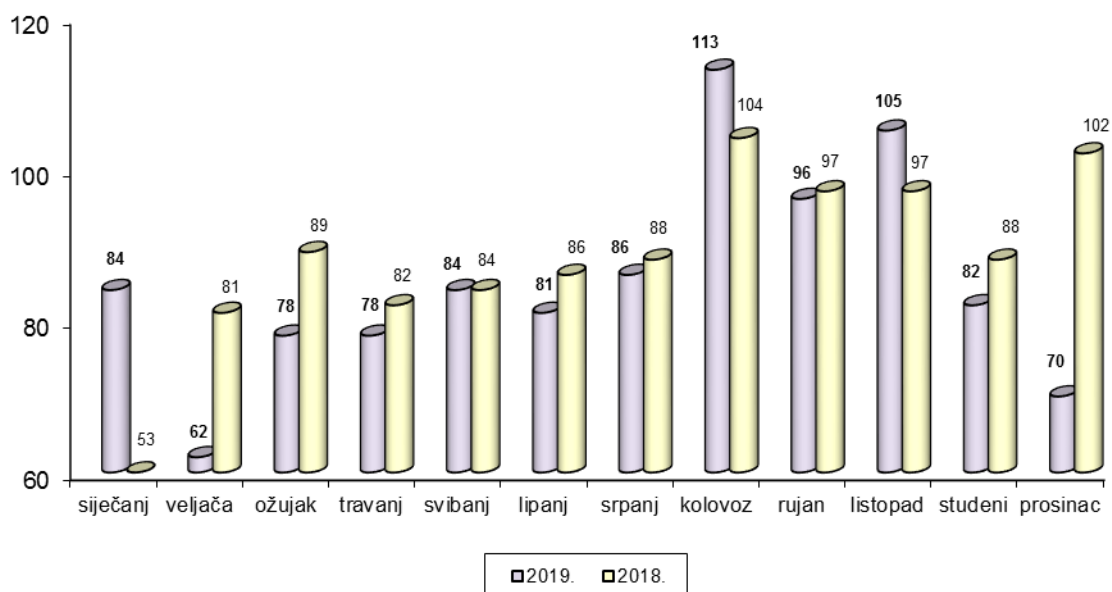
## SIGURNOST PROMETA

Tijekom 2019. godine na području Policijske uprave brodsko-posavske dogodilo se 1019 prometnih nesreća što je za 32 nesreće ili 3% manje nego u 2018. godini.

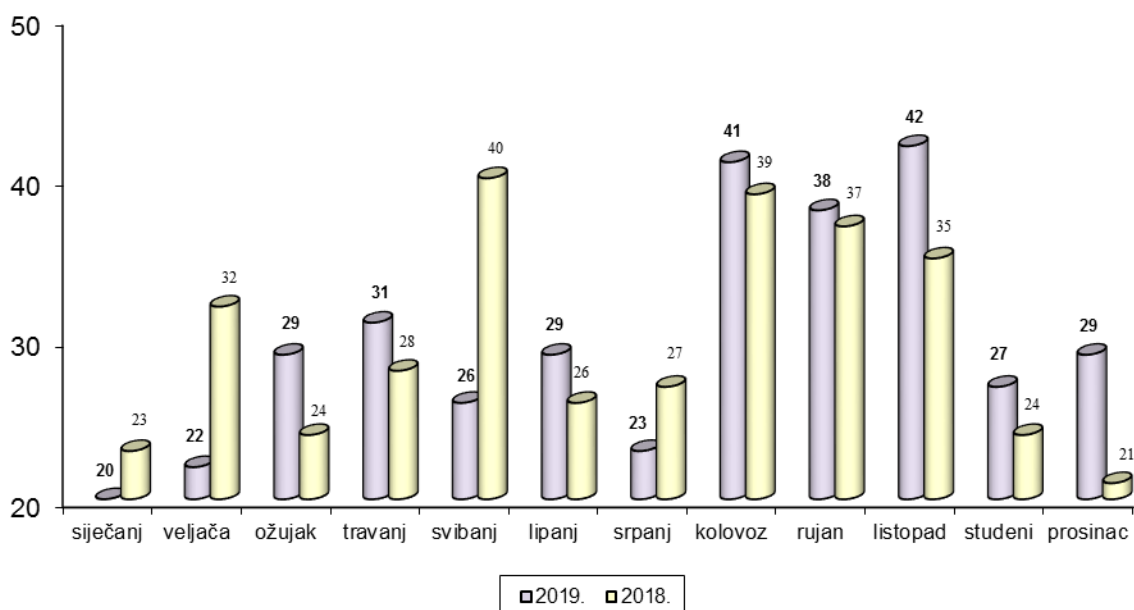
Od ukupnog broja prometnih nesreća zabilježeno je 12 nesreća ili 1,2% s poginulim osobama, 345 nesreća ili 33,8% s ozlijeđenim osobama i 662 nesreće ili 65% s materijalnom štetom.

U odnosu na 2018. godinu broj nesreća s poginulim osobama je veći za 3 nesreće ili 33,3%, broj nesreća s ozlijeđenim osobama je manji za 2 nesreće ili 0,6%, a broj nesreća s materijalnom štetom je manji za 33 nesreće ili 4,7%.

Prometne nesreće



Prometne nesreće s nastradalima



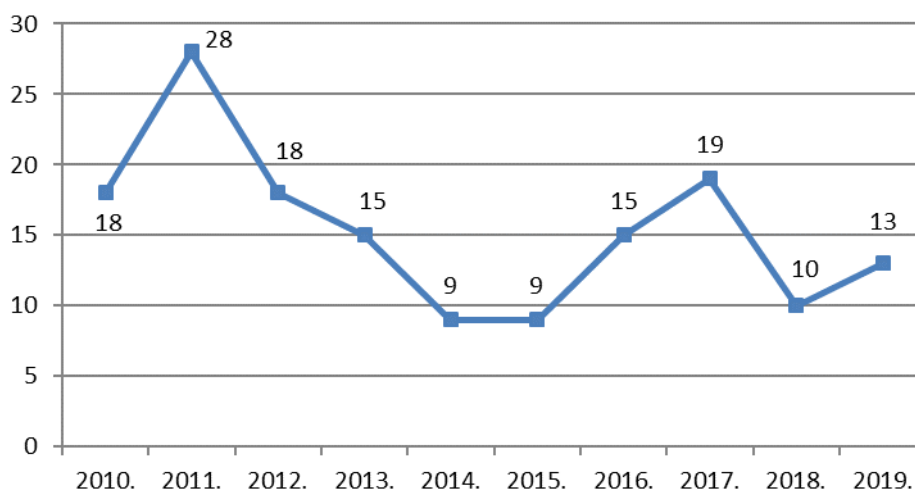
U prometnim nesrećama je poginulo 13 osoba od kojih je 10 preminulo na mjestu gdje se dogodila prometna nesreća, a 3 osobe su preminule u roku 30 dana od dana kad se dogodila prometna nesreća.

Poginula su 4 vozača osobnih automobila, 4 putnika u osobnim automobilima, 3 vozača motocikla, 1 vozač traktora i 1 vozač bicikla.

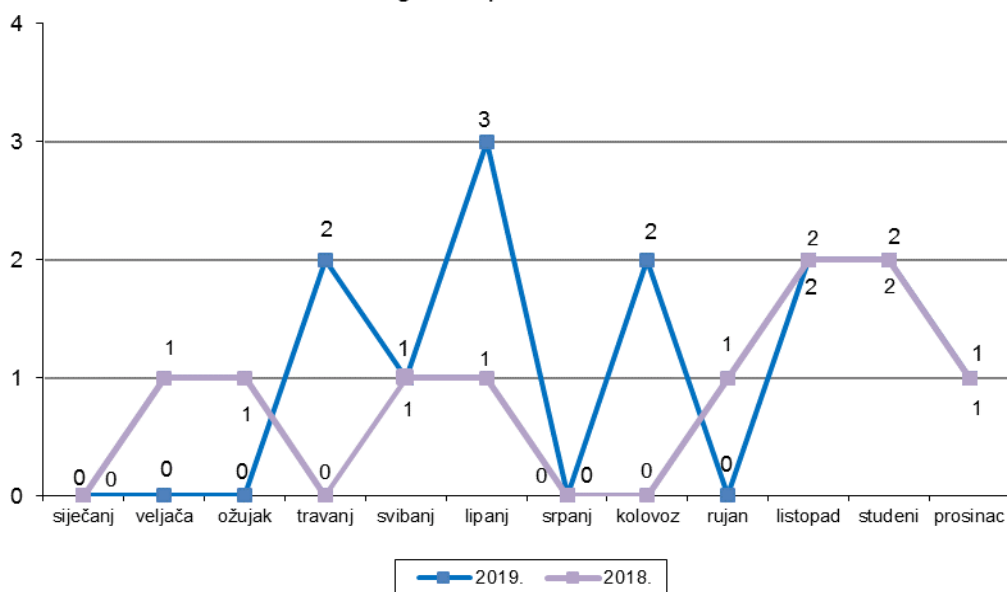
U prometnim nesrećama 103 osobe su zadobile teške tjelesne ozljede, a 419 osoba je zadobilo lakše tjelesne ozljede.

U odnosu na 2018. godinu zabilježeno je povećanje broja poginulih osoba za 3 ili 30%, te smanjenje broja ozlijeđenih osoba za 12 ili 2,2%.

Poginuli u prometnim nesrećama po godinama

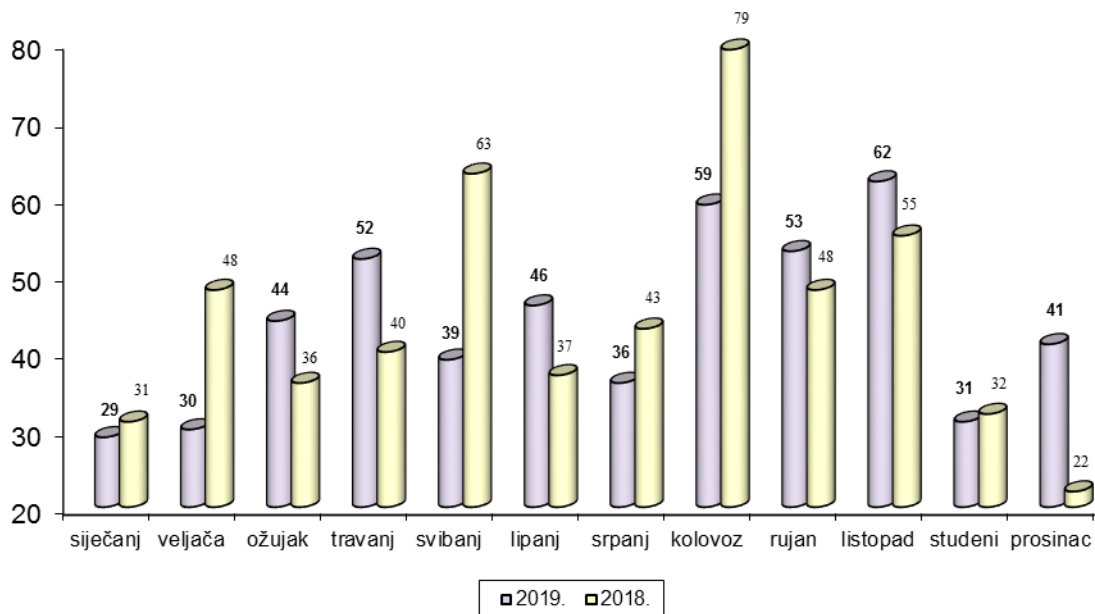


Poginuli u prometnim nesrećama





### Ozlijeđeni u prometnim nesrećama



Od ukupno 12 prometnih nesreća s poginulim osobama koje su se dogodile u 2019. godini, zabilježene su 2 prometne nesreće ili 16,7% na auto cesti Zagreb-Lipovac, u kojima su poginule 2 osobe.

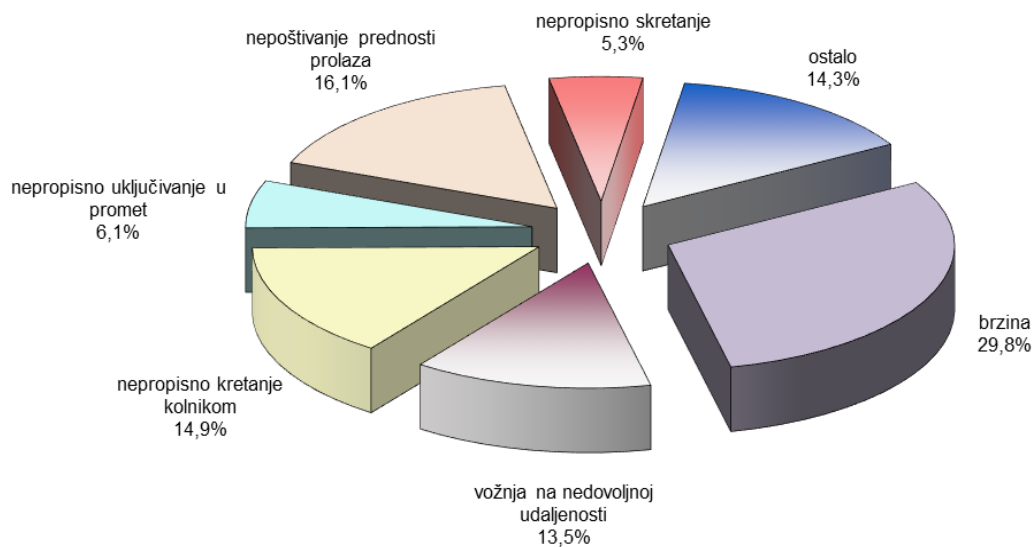
Prema danima u tjednu najviše se prometnih nesreća dogodilo petkom (182), zatim ponedjeljkom (172), subotom (165), utorkom (135), srijedom (131), nedjeljom (123) i četvrtkom (111).

Prema značajkama ceste, od ukupno 1019 prometnih nesreća u 2019. godini, 558 nesreća se dogodilo na ravnom cestovnom potezu, 109 u zavoju, 97 na parkiralištu, 88 na T raskrižju, 71 na četverokrakom raskrižju, 43 u kružnom toku itd.

Prema vrstama prometnih nesreća, najviše se nesreća s nastradalim osobama dogodilo prilikom slijetanja vozila s kolnika i to 93 nesreće uslijed kojih je poginulo 8 osoba, a 117 osoba je ozlijeđeno.

Najčešće okolnosti koje su prethodile prometnim nesrećama s nastradalim osobama su u pogreškama vozača zbog nepropisne i neprilagođene brzine i to u 102 nesreće uslijed kojih su poginule 4 osobe, a 151 osoba je ozlijeđena. Zbog nepoštivanja prednosti prolaza dogodilo se 55 nesreća, zbog nepropisnog kretanja vozilom na kolniku 51 nesreća, vožnje na nedovoljnoj udaljenosti 46 nesreća, nepropisnog uključenja u promet 21 nesreća, te nepropisnog skretanja 18 nesreća.

## Pogreške vozača



Od 535 nastradalih osoba stradalo je 26 djece u dobi do 14 godina starosti, dok je prošle 2018. godine u prometu nastradalo 39 djece. Teško su ozlijeđena 3 djeteta, a lakše ozljede je zadobilo 23 djece.

U prometnim nesrećama je sudjelovao 2547 sudionika, a pod utjecajem alkohola su u trenutku prometne nesreće bila 163 vozača, 1 putnik i 2 pješaka.

Nadzorom prometa policijski službenici su utvrdili ukupno 24.181 prekršaj u cestovnom prometu, što je za 0,1% više nego u 2018. godini.

Od ukupnog broja prekršaja, utvrđeno je 11.016 prekršaja vožnje nepropisnom brzinom što je u odnosu na 2018. godinu manje za 0,5%, a zbog upravljanja vozilom pod utjecajem alkohola je utvrđeno 1115 prekršaja što je za 11,2% manje prekršaja nego u prošloj godini.

## JAVNI RED I MIR

Tijekom 2019. godine evidentirana su 2134 prekršaja od čega su 454 prekršaja protiv javnog reda i mira i 1680 prekršaja iz ostalih zakona.

U odnosu na 2018. godinu prekršaja je manje za 5,2%.

U ukupnom broju, prekršaji iz Zakona o prekršajima protiv javnog reda i mira čine 21,3%, a ostali prekršaji 78,7%.

U 2018. godini zabilježena su 454 prekršaja protiv javnog reda i mira u kojima je sudjelovalo 608 osoba. U odnosu na 2018. godinu bilježi se smanjenje broja prekršaja za 1,5%.

Svađom i vikom na javnim mjestima počinjeno je 115 prekršaja, a tučnjavom 122 prekršaja. U odnosu na prošlu godinu ovih je prekršaja više za 9,7%.

Omalovažavanje policijskih službenika zabilježeno je u 63 slučaja, što je u odnosu na prošlu godinu više za 11 prekršaja ili 21,2%.

Zabilježeno je i 70 slučajeva odavanja pijanstvu na javnom mjestu, 29 slučajeva drskog ponašanja, 27 slučajeva držanja životinja bez nadzora, 12 slučajeva davanja alkoholnog pića osobama koje su već bile pod utjecajem alkohola, 7 slučajeva vrijeđanja moralnih osjećaja građana, 5 slučajeva odavanja prosjačenju, 2 slučaja neovlaštenog pucanja iz vatrenog oružja, 1 slučaj omalovažavanja drugih službenih organa i 1 slučaj uništavanja, oštećenja, uklanjanja ili sprječavanja isticanja objava ili predmeta.

Prema mjestu izvršenja, 226 prekršaja je počinjeno na ulici i trgu, 80 prekršaja u ugostiteljskim objektima, 3 na javnom skupu, 2 u željezničkom prometu, i 143 prekršaja na drugim mjestima.

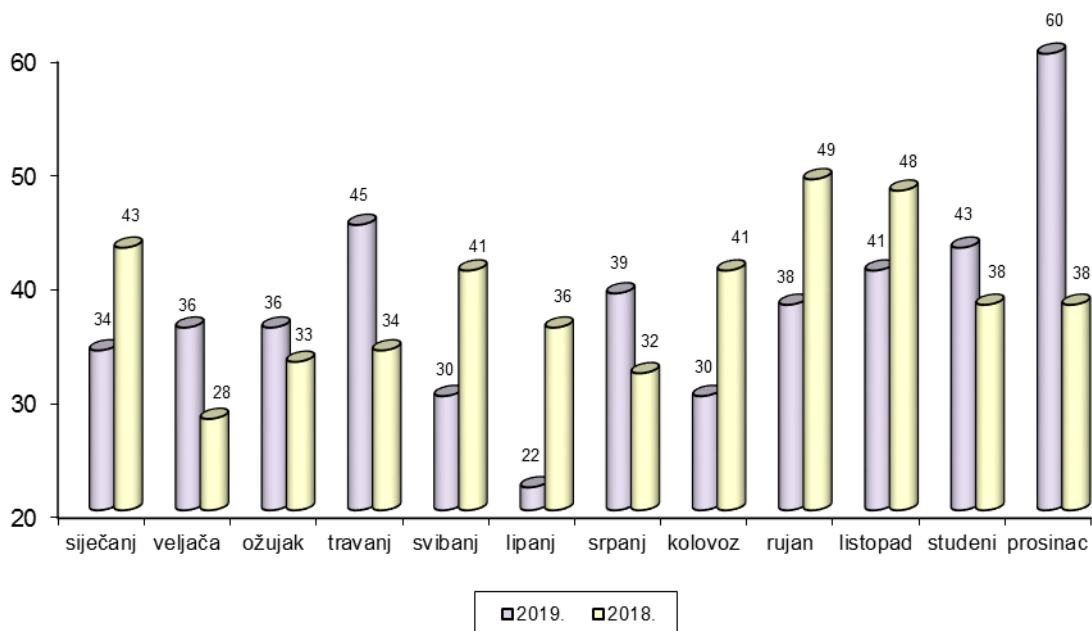
Pojedinačno je počinjeno 360 prekršaja, udružene dvije osobe su počinile 63 prekršaja, a u grupi tri i više osoba je počinjen 31 prekršaj.

Pod utjecajem alkohola je počinjeno 276 prekršaja, što je za 49 prekršaja ili 21,6% više u odnosu na prošlu godinu.

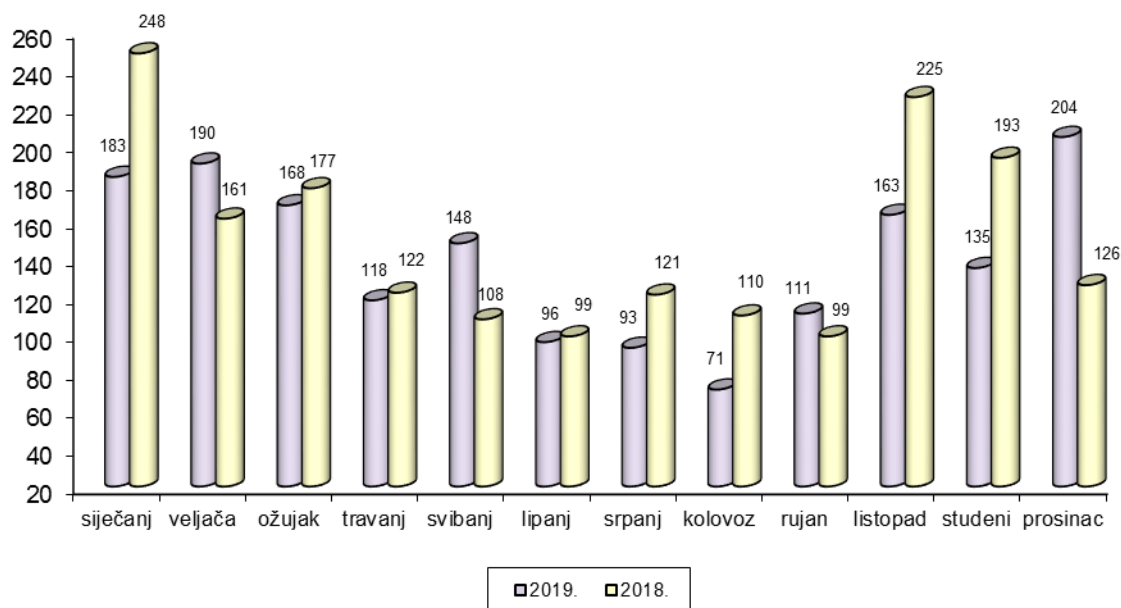
Prema ostalim zakonima prijavljeno je 1680 prekršaja, što je za 6,1% manje prekršaja nego prošle godine.

Najviše ih je prijavljeno prema Zakonu o osobnoj iskaznici (276), Zakonu o nadzoru državne granice (235), Zakonu o zaštiti od nasilja u obitelji (230), te Zakonu o suzbijanju zlouporabe droga (190).

Prekršaji iz Zakona o prekršajima protiv JRM



### Prekršaji iz ostalih zakona (bez prometa)



### SIGURNOST DRŽAVNE GRANICE

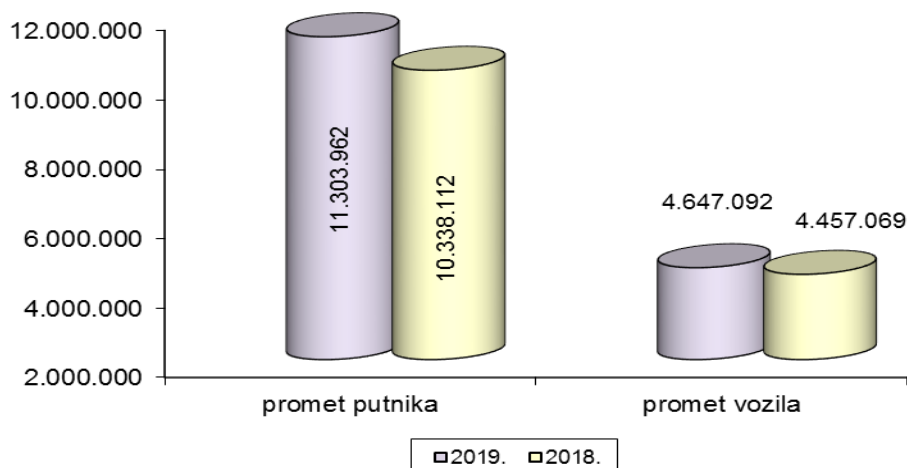
Tijekom 2019. godine je preko graničnih prijelaza zabilježeno prometovanje 11.303.962 osobe što je povećanje za 9,3% u odnosu 2018. godinu.

Od ukupnog broja prelazaka, evidentirano je 5.011.862 prelaska državljana trećih zemalja, 4.854.183 prelaska hrvatskih državljana i 1.437.917 prelazaka državljana EU.

Promatrajući prometovanje vozila zabilježeno je ukupno: 4.025.405 osobnih automobila što je za 3,4% više nego u 2018. godini, 520.631 teretno vozilo što je povećanje za 9,2%, te 71.147 autobusa što je u odnosu na 2018. godinu povećanje za 0,8%.

Na graničnim prijelazima odbijeno je 1267 ulaza strancima u Republiku Hrvatsku (2018. godine odbijeno je 1430 ulaza) i 314 izlaza od kojih se 136 odnosi na odbijanje izlaza strancu.

### Promet putnika i vozila



## POŽARI

Tijekom 2019. godine dogodilo se 176 požara od kojih je 91 na otvorenom prostoru, 49 na građevinskim objektima i 36 na prometnim sredstvima.

U odnosu na 2018. godinu požara je više za 58 ili 49,2%.

