

STANJE SIGURNOSTI U 2014. GODINI

STANJE KRIMINALITETA

U 2014. godini Policijska uprava brodsko-posavska je evidentirala 1613 kaznenih djela što je u odnosu na 2013. godinu (1908 kaznenih djela) smanjenje za 15,5%.

Od ukupnog broja kaznenih djela u 460 kaznenih djela počinitelji su bili poznati u trenutku izvršenja kaznenog djela, a u 1153 kaznena djela počinitelji su bili nepoznati. Naknadno su otkriveni počinitelji za 453 kaznena djela ili 39,3%, a u 700 kaznenih djela počinitelji su ostali nepoznati.

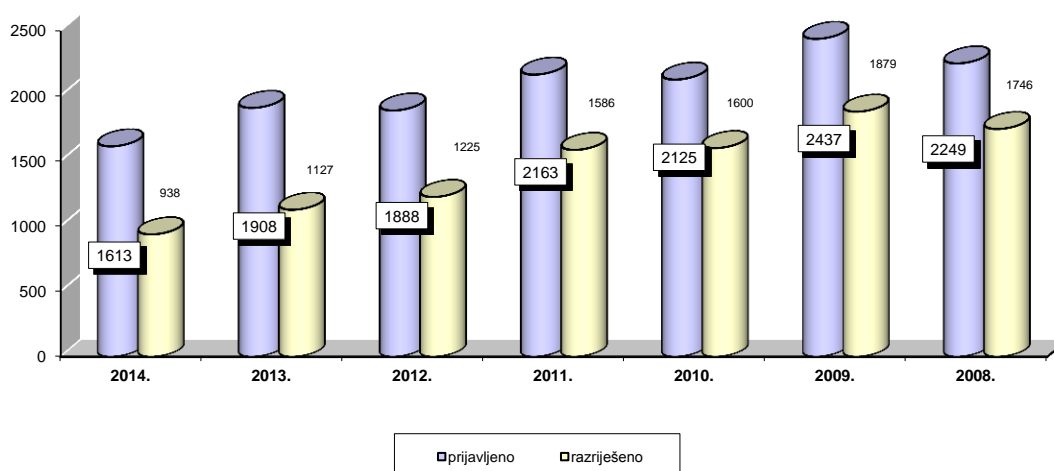
Tijekom 2014. godine naknadno su otkriveni i počinitelji za 25 kaznenih djela iz ranijih razdoblja.

Ukupna razriješenost kaznenih djela iznosi 58,2%, a u 2013. godini je iznosila 59,1%.

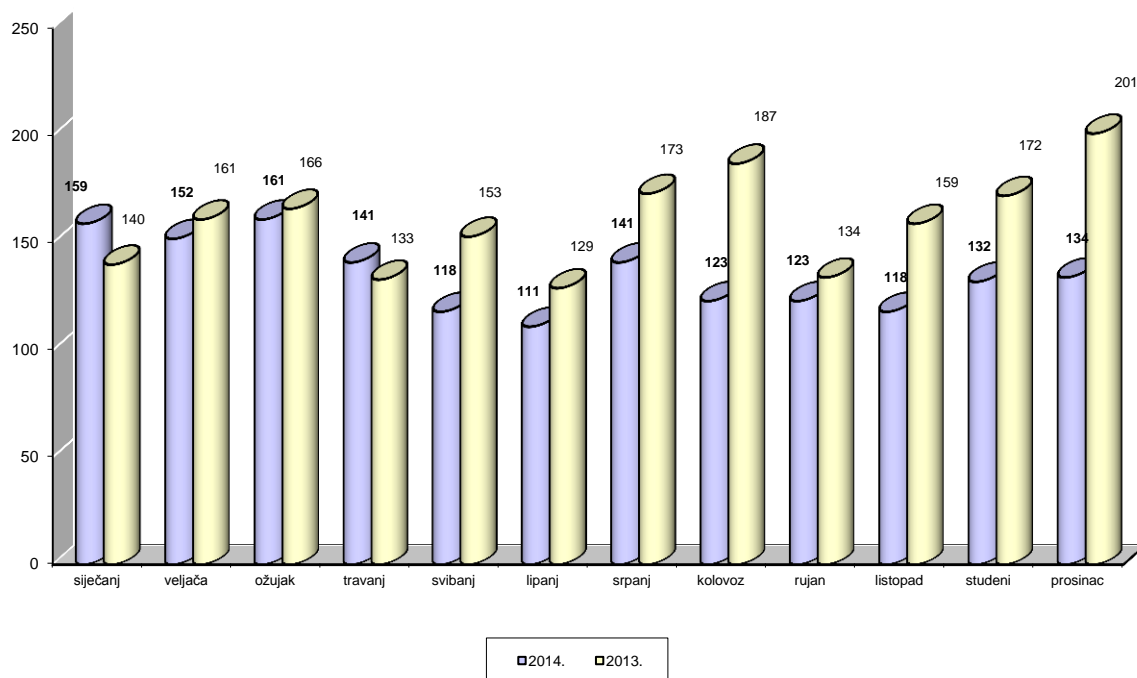
Izuzimajući kaznena djela iz oblasti sigurnosti cestovnog prometa zabilježena su ukupno 1554 kaznena djela ili 16% manje u odnosu na 2013. godinu, a ukupna razriješenost kaznenih djela iznosi 56,6%.

Za kaznena djela u 2014. godini prijavljena su 742 počinitelja od kojih 23 počinitelja pripadaju dobnoj skupini do 14 godina, 27 počinitelja skupini od 14 do 16 godina, 42 počinitelja skupini od 16 do 18 godina, 646 počinitelja je u trenutku izvršenja kaznenog djela bilo punoljetno, a za kaznena djela prijavljene su i 4 pravne osobe.

Prikaz prijavljenih i razriješenih kaznenih djela

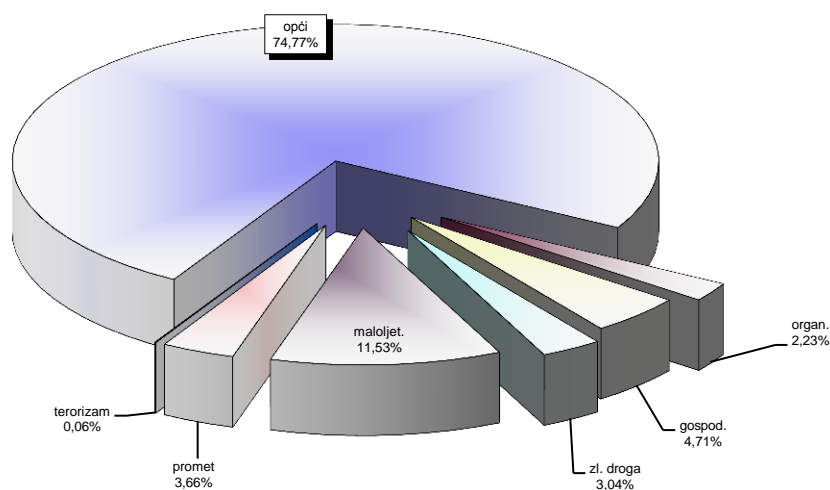


Prikaz broja kaznenih djela u 2014. i 2013. godini

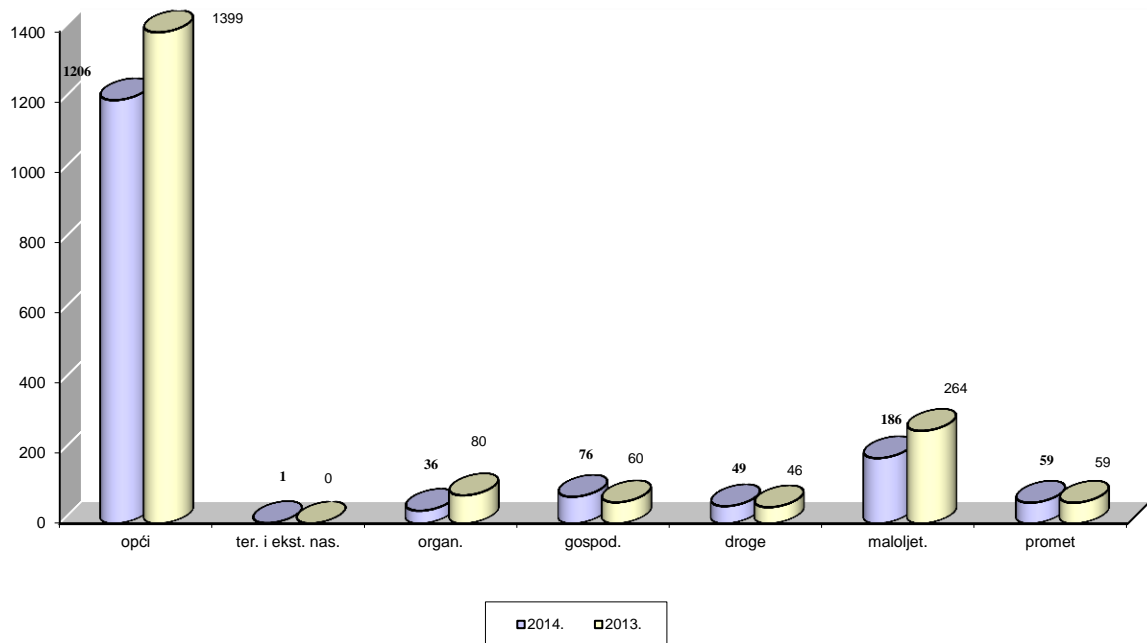


U strukturi kriminaliteta ukupno je: 1392 kaznena djela općeg kriminaliteta od kojih 186 pripada kriminalitetu na štetu mladeži i obitelji, 76 kaznenih djela gospodarskog kriminaliteta, 59 kaznenih djela iz oblasti sigurnosti cestovnog prometa, 49 kaznenih djela zlorababe opojnih droga, 36 kaznenih djela organiziranog kriminaliteta i 1 kazneno djelo javnog poticanja na nasilje i mržnju koje pripada grupaciji kaznenih djela suzbijanja terorizma.

Prikaz strukture kriminaliteta



Prikaz strukture kriminaliteta u 2014. i 2013. godini



Opći kriminalitet

Iz oblasti općeg kriminaliteta zabilježena su 1392 kaznena djela od čega 186 kaznenih djela pripada grupaciji kaznenih djela počinjenih na štetu mladeži i obitelji.

U odnosu na 2013. godinu broj kaznenih djela općeg kriminaliteta manji je za 271 kazneno djelo ili 16,3%.

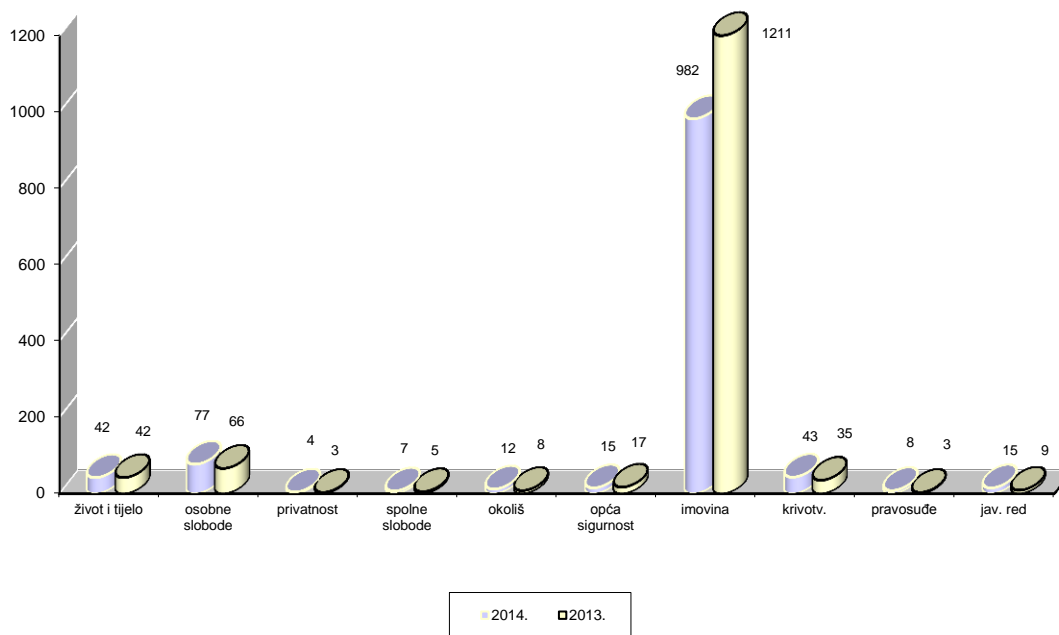
Od broja kaznenih djela općeg kriminaliteta 332 kaznena djela su bila po poznatom počinitelju, a u 1060 kaznenih djela počinitelji su bili nepoznati. Naknadno su otkriveni počinitelji za 367 kaznenih djela ili 34,6%, a otkriveni su i počinitelji 25 kaznenih djela iz ranijih razdoblja.

Ukupna razriješenost kaznenih djela općeg kriminaliteta iznosi 52%, a u 2013. godini je iznosila 53,5%.

Materijalna šteta pričinjena kaznenim djelima općeg kriminaliteta (bez kaznenih djela na štetu maloljetnika) iznosi 6.185.171,00 kuna, a za kaznena djela je prijavljeno 440 počinitelja.

U strukturi kaznenih djela općeg kriminaliteta ukupno je: 982 kaznena djela protiv imovine, 77 kaznenih djela protiv osobne slobode, 43 kaznena djela krivotvorenja, 42 kaznena djela protiv života i tijela, 15 kaznenih djela protiv opće sigurnosti, 15 kaznenih djela protiv javnog reda, 12 kaznenih djela protiv okoliša, 8 kaznenih djela protiv pravosuđa, 7 kaznenih djela protiv spolne slobode, 4 kaznena djela protiv privatnosti i 1 kazneno djelo protiv zdravlja ljudi.

Struktura općeg kriminaliteta u 2014. i 2013. godini



Kaznena djela protiv života i tijela

U 2014. godini Policijska uprava je zabilježila 42 kaznena djela protiv života i tijela jednako kao i u 2013. godini.

Od broja kaznenih djela ukupno je: 2 teška ubojstva, 3 ubojstva, 3 pokušaja ubojstva, 27 kaznenih djela nanošenja teških tjelesnih ozljeda, 5 kaznenih djela tjelesnih ozljeda, 1 kazneno djelo nanošenja osobito teške tjelesne ozljede i 1 kazneno djelo teške tjelesne ozljede iz nehaja.

Kaznena djela protiv imovine

Kaznena djela protiv imovine su najbrojnija kaznena djela općeg kriminaliteta. U 2014. godini zabilježena su 982 kaznena djela ili 229 kaznenih djela manje u odnosu na 2013. godinu. U ukupnom broju kaznenih djela općeg kriminaliteta kaznena djela protiv imovine čine 70,5%.

Od ukupnog broja kaznenih djela 71 kazneno djelo je bilo po poznatom počinitelju, a 911 kaznenih djela po nepoznatom počinitelju. Naknadno su otkriveni počinitelji za 248 kaznenih djela ili 27,2%, a u 663 kaznena djela počinitelji su ostali nepoznati. Tijekom godine naknadno su otkriveni počinitelji za 25 kaznenih djela koja su u ranijim razdobljima evidentirana kao kaznena djela s nepoznatim počiniteljima.

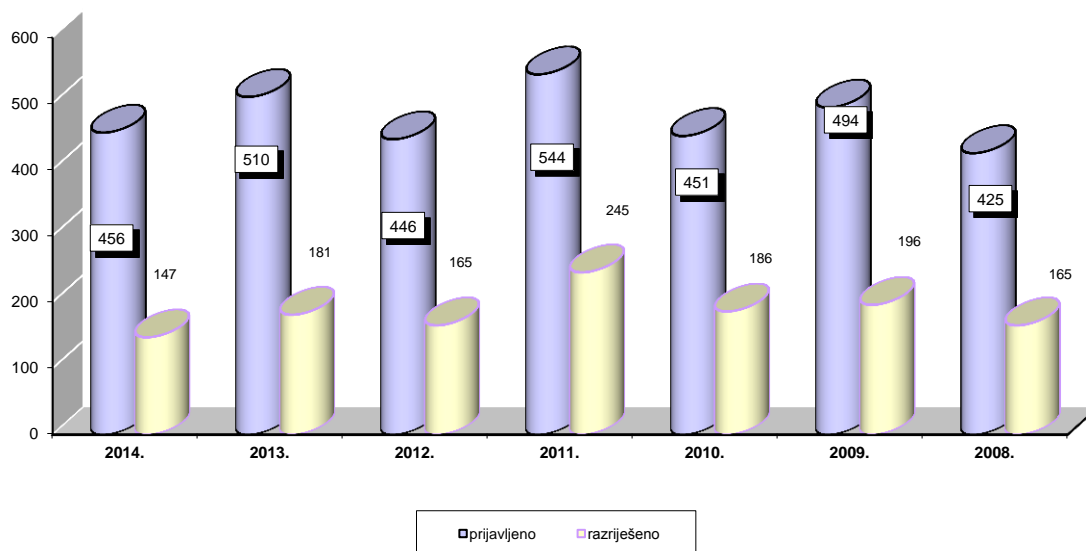
Ukupna razriješenost kaznenih djela protiv imovine iznosi 35%, a u 2013. godini je iznosila 38%.

U kaznenim djelima protiv imovine najbrojnije su teške krađe i krađe koje čine 85,6% ukupnog broja kaznenih djela.

U 2014. godini je zabilježeno 456 teških krađa što je za 54 kaznena djela ili 10,6% manje u odnosu na 2013. godinu. Ukupna razriješenost teških krađa iznosi 32,2%, dok je u 2013. godini iznosila 35,5%.

Prema mjestu izvršenja značajan broj provalnih krađa izvršen je u obiteljske kuće i stanove (128), prodavaonice (40), motorna vozila (36), ugostiteljske objekte (30), kioske (29), vikend-kuće (20) i dječje vrtiće i škole (7).

Prikaz prijavljenih i razriješenih teških krađa



Od ostalih kaznenih djela protiv imovine značajan broj pripada kaznenim djelima krađe kojih je u 2014. godini evidentirano 385 što je za 125 kaznenih djela ili 24,5% manje odnosu na 2013. godinu.

Ukupna razriješenost krađa iznosi 31,7%, a u 2013. godini je iznosila 32,5%

Policajska uprava je u 2014. godini zabilježila 17 razbojništava ili 3 manje u odnosu na 2013. godinu. Ukupna razriješenost razbojništava iznosi 58,8%, a u 2013. godini je iznosila 50%.

Kaznena djela protiv osobne slobode

U 2014. godini zabilježeno je 77 kaznenih djela protiv osobne slobode što je za 11 kaznenih djela više u odnosu na 2013. godinu. Od broja evidentiranih kaznenih djela ukupno je 70 prijetnji i 7 kaznenih djela nametljivog ponašanja.

Kaznena djela počinjena na štetu mladeži i obitelji

Na štetu mladeži i obitelji je tijekom 2014. godine počinjeno 186 kaznenih djela što je za 78 kaznenih djela manje nego u 2013. godini. Najveći broj prijavljenih

kaznenih djela pripada kaznenim djelima: povrede dužnosti uzdržavanja (67), nanošenja tjelesnih ozljeda (41), prijetnje (32), iskorištavanja djece za pornografiju (17) i povrede djetetovih prava (15).

Kaznena djela u kojima su maloljetnici počinitelji

Tijekom 2014. godine evidentirano je 120 kaznenih djela u čijem su izvršenju sudjelovala djeca i maloljetnici. U odnosu na 2013. godinu broj ovih kaznenih djela je manji i to za 86 kaznenih djela.

Najveći broj počinjenih kaznenih djela su teške krađe (53), nanošenje tjelesnih ozljeda (22), krađe (12) i iskorištavanje djece za pornografiju (12).

Gospodarski kriminalitet

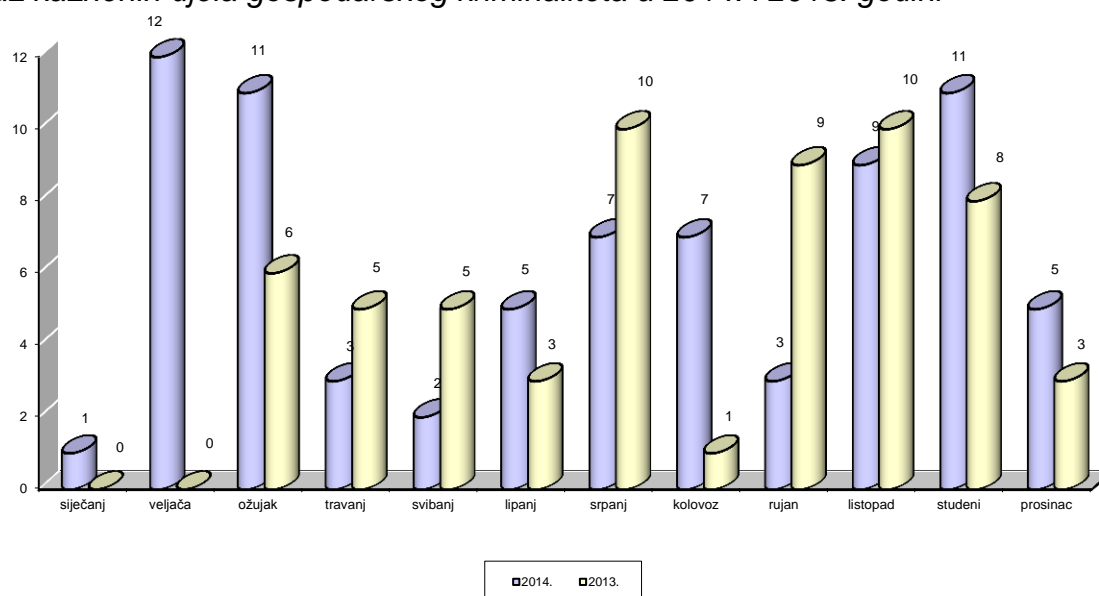
Iz oblasti gospodarskog kriminaliteta Policijska uprava je u 2014. godini obradila 76 kaznenih djela što je u odnosu na 2013. godinu povećanje za 16 kaznenih djela ili 26,7%.

Ukupna razriješenost kaznenih djela gospodarskog kriminaliteta iznosi 92,1%.

Najveći broj kaznenih djela gospodarskog kriminaliteta pripada kaznenim djelima zlorabe položaja i ovlasti (13), zlorabe povjerenja u gospodarskom poslovanju (11), krivotvorenja službene ili poslovne isprave (10)...

Materijalna šteta pričinjena kaznenim djelima gospodarskog kriminaliteta iznosi 18.147.956,00 kuna, a za kaznena djela je prijavljeno 48 počinitelja od čega su 4 pravne osobe.

Prikaz kaznenih djela gospodarskog kriminaliteta u 2014. i 2013. godini



Organizirani kriminalitet

Tijekom 2014. godine Policijska uprava je evidentirala 36 kaznenih djela organiziranog kriminaliteta što je u odnosu na 2013. godinu smanjenje za 44

kaznena djela. Ukupna razriješenost kaznenih djela organiziranog kriminaliteta iznosi 100%.

Za kaznena djela organiziranog kriminaliteta prijavljeno je 26 osoba.

U kaznenim djelima organiziranog kriminaliteta najbrojnije je kazneno djelo nedozvoljenog posjedovanja, izrade i nabavljanja oružja (29 kaznenih djela).

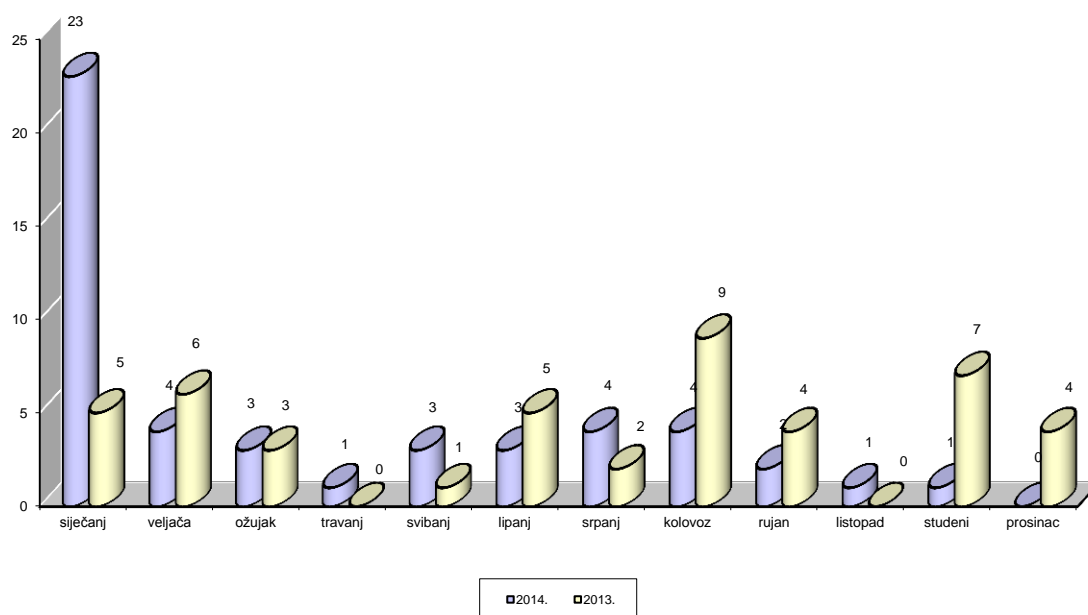
Zloupotrebavanje opojnih droga

U 2014. godini evidentirano je 49 kaznenih djela zloupotrebavanja opojnih droga što je u odnosu na 2013. godinu povećanje za 3 kaznena djela.

Ukupna razriješenost kaznenih djela iznosi 98%, a za kaznena djela je prijavljeno 27 počinitelja.

Zapljenama su izuzete značajne količine opojne droge i to: 9495 komada lijekova sa liste opojnih droga, 1322,39 g marihuane, 347,03 g amfetamina, 310 cannabis sjemenki, 47 stabljika biljke cannabis, 21 ml metadona, 4,1 g smole cannabis, 3,5 g MDMA i derivata, 2,3 g heroina i 0,5 g kokaina.

Prikaz kaznenih djela zloupotrebavanja opojnih droga u 2014. i 2013. godini



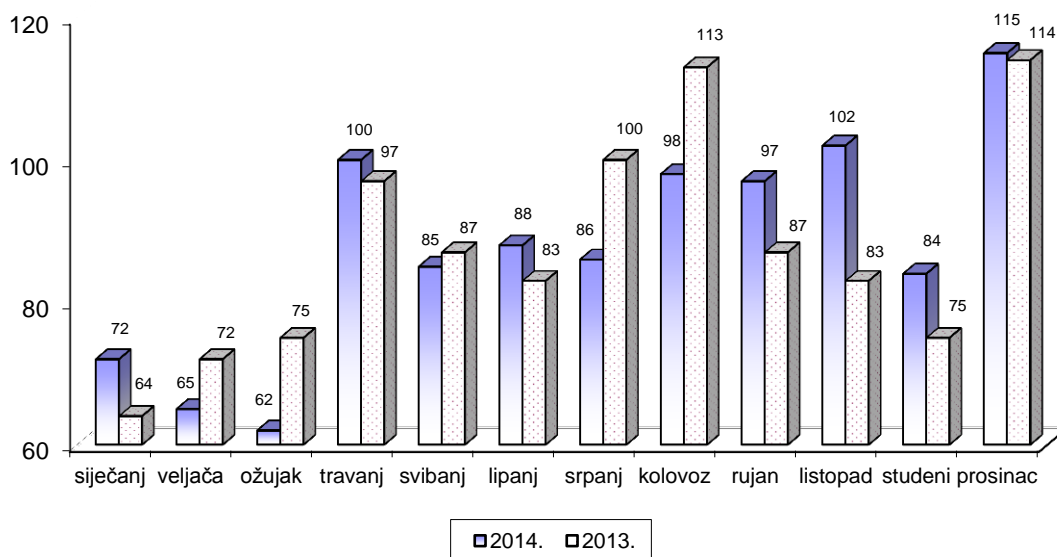
SIGURNOST PROMETA

Tijekom 2014. godine na području Policijske uprave brodsko-posavske dogodile su se 1054 prometne nesreće što je za 4 nesreće ili 0,4% više nego u 2013. godini.

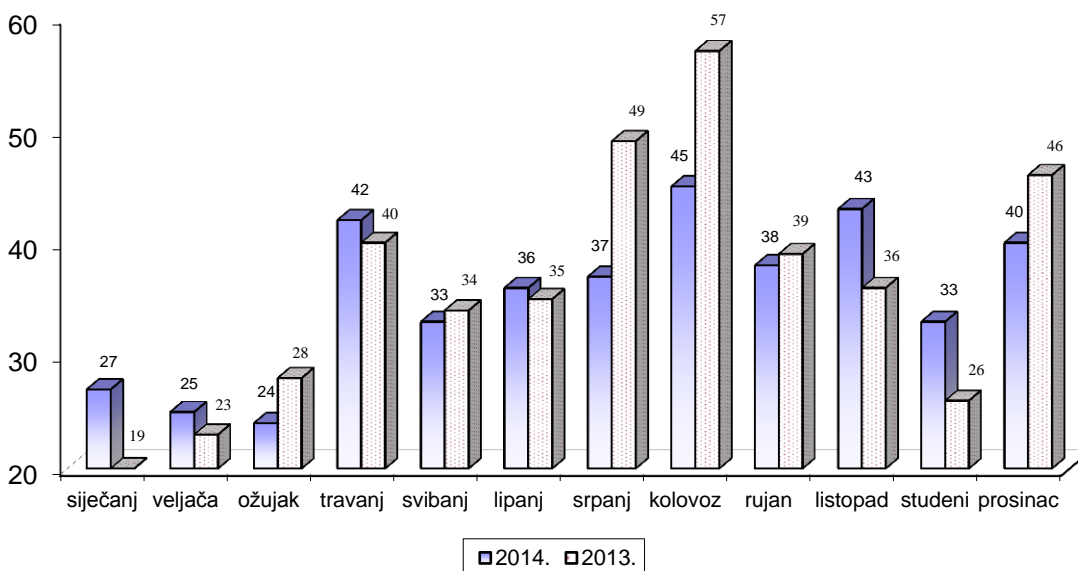
Od ukupnog broja prometnih nesreća zabilježeno je 9 nesreća ili 0,9% s poginulim osobama, 414 nesreća ili 39,3% s ozlijeđenim osobama i 631 nesreća ili 59,9% s materijalnom štetom.

U usporedbi s 2013. godinom broj nesreća s poginulim osobama je manji za 4 nesreće ili 30,8%, smanjen je i broj nesreća s ozlijeđenim osobama za 5 nesreća ili 1,2%, dok je broj nesreća s materijalnom štetom veći za 13 nesreća ili 2,1%.

Prometne nesreće



Prometne nesreće s nastradalima

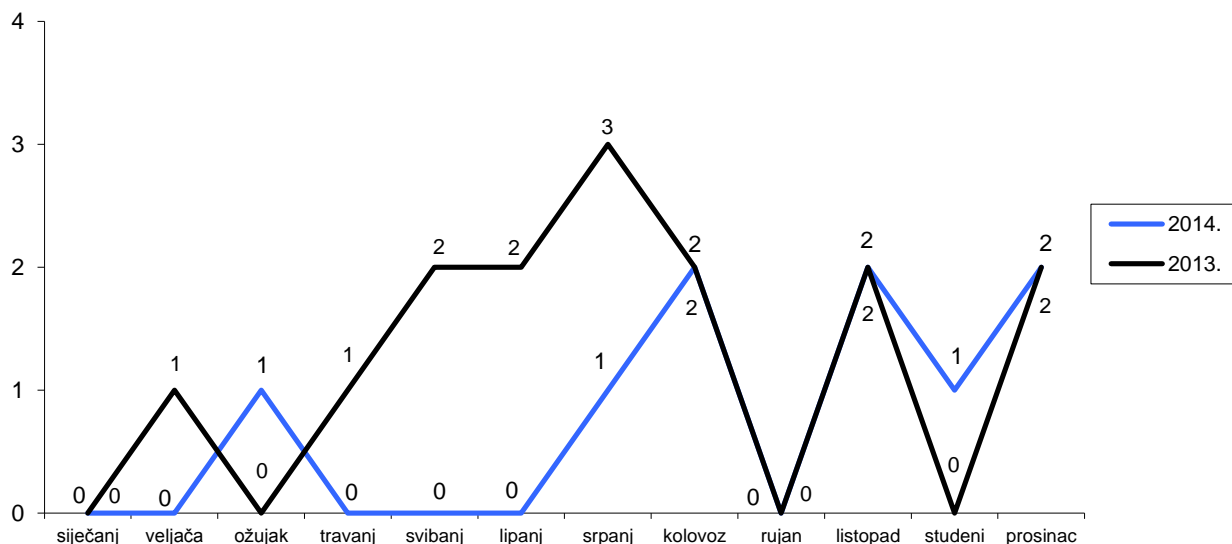


U prometnim nesrećama je poginulo 9 osoba, od kojih je 5 preminulo na mjestu gdje se dogodila prometna nesreća, 1 osoba je preminula pri prijevozu do bolnice, a 3 osobe su preminule u roku 30 dana od dana kad se dogodila prometna nesreća.

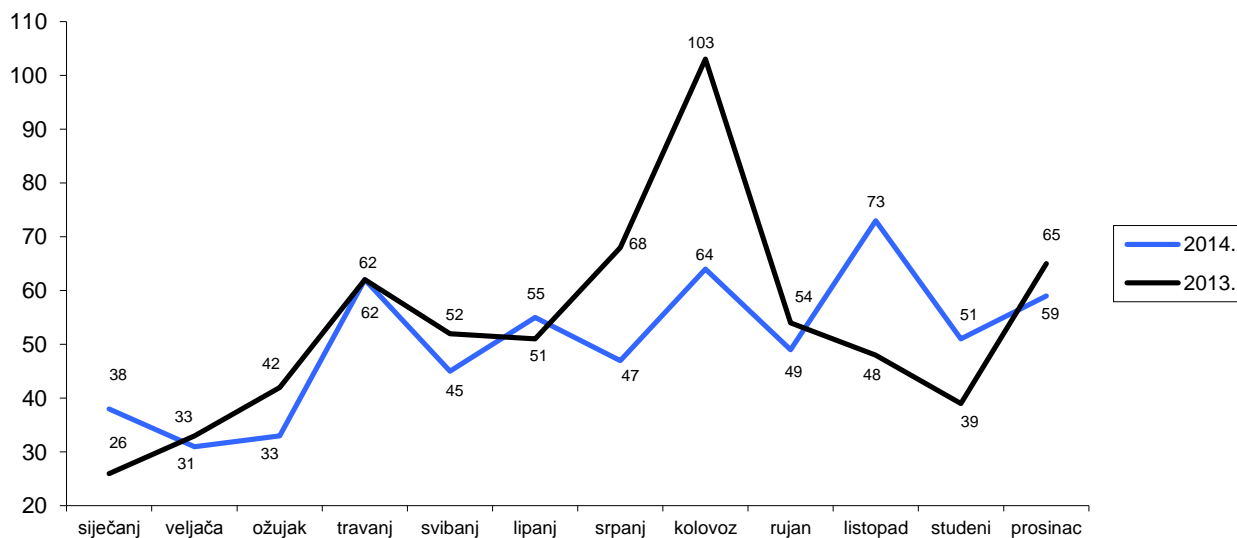
Poginula su 4 pješaka, 1 vozač osobnog automobila, 1 vozač traktora i 3 putnika u osobnim automobilima.

U prometnim nesrećama 108 osoba je zadobilo teške tjelesne ozljede, a 499 osoba je zadobilo lakše tjelesne ozljede. U odnosu na 2013. godinu broj poginulih osoba je smanjen za 6 osoba ili 40%, a broj ozlijeđenih osoba za 36 osoba ili 5,6%.

Poginuli u prometnim nesrećama



Ozlijeđeni u prometnim nesrećama



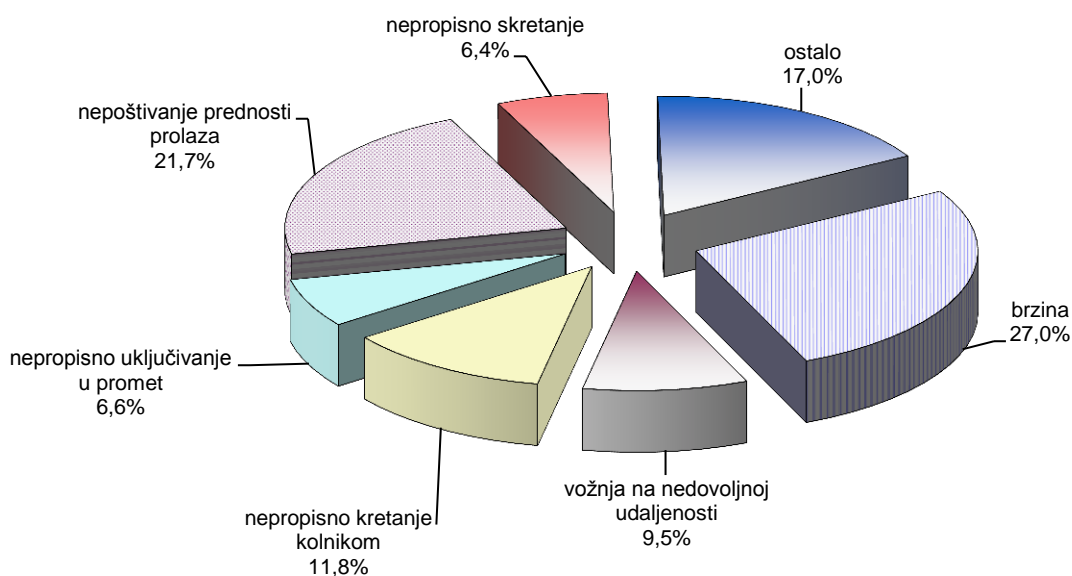
Od ukupno 9 prometnih nesreća s poginulim osobama, koje su se dogodile u 2014. godini, zabilježeno je 5 prometnih nesreća na auto cesti Zagreb-Lipovac u kojima je poginulo 5 osoba.

Prema danima u tjednu najviše se prometnih nesreća dogodilo petkom (183), zatim subotom (169), srijedom (152), četvrtkom (142), ponedjeljkom (140), utorkom (137) i nedjeljom (131).

Prema značajkama ceste, od ukupno 1054 prometne nesreće u 2014. godini, 551 nesreća se dogodila na ravnom cestovnom potezu, 133 na T raskrižju, 113 na četverokrakom raskrižju, 106 u zavoju, 61 na parkiralištu itd.

Prema vrstama prometnih nesreća, najviše se nesreća s nastradalim osobama dogodilo prilikom slijetanja vozila s kolnika i to 96 nesreća uslijed kojih su poginule 3 osobe, a 131 je ozlijeđena.

Najčešće okolnosti koje su prethodile prometnim nesrećama s nastradalim osobama su u pogreškama vozača zbog nepropisne i neprilagođene brzine i to u 114 nesreća uslijed kojih su poginule 4 osobe, a 171 je ozlijeđena. Zbog nepoštivanja prednosti prolaza dogodile su se 92 nesreće, zbog nepropisnog kretanja vozilom na kolniku 50 nesreća, vožnje na nedovoljnoj udaljenosti 40 nesreća, zbog nepropisnog uključivanja u promet 28 nesreća, te nepropisnog skretanja 27 nesreća.



Od ukupno 616 nastradalih osoba stradalo je 46 djece u dobi do 14 godina starosti, dok je prošle 2013. godine u prometu nastradalo 44 djece. Poginulo je 2 djece, teško je ozlijeđeno 6, a lakše ozljede je zadobilo 38 djece.

U prometnim nesrećama je sudjelovalo 2658 sudionika od čega je 1650 vozača, 969 putnika i 39 pješaka. Pod utjecajem alkohola je u trenutku prometne nesreće bilo 158 vozača (prošle godine 165), 1 putnik i 4 pješaka.

Iz oblasti prometa je sankcionirano 23.275 prekršaja, što je za 9,4% više nego u 2013. godini.

Zbog neprilagođene brzine policijski službenici su sankcionirali 11.334 prekršaja, što je u odnosu na 2013. godinu više za 19%, a zbog upravljanja vozilom pod utjecajem alkohola je sankcionirano 1339 prekršaja, što je za 10,9% manje prekršaja nego u prošloj godini.

JAVNI RED I MIR

U 2014. godini je zabilježen 641 prekršaj protiv javnog reda i mira u kojima je sudjelovalo 880 osoba. U odnosu na 2013. godinu bilježi se smanjenje broja prekršaja za 23,1%.

Svađom i vikom na javnim mjestima je počinjeno 158 prekršaja, a tučnjavom 186 prekršaja. Iako su ovi prekršaji iz čl. 13 Zakona o prekršajima protiv javnog reda i mira bili najbrojniji u 2014. godini, u odnosu na prethodnu godinu smanjeni su za 15,3%.

Odavanje pijanstvu na javnom mjestu zabilježeno je u 141 slučaju, što je u odnosu na prošlu godinu manje za 89 prekršaja.

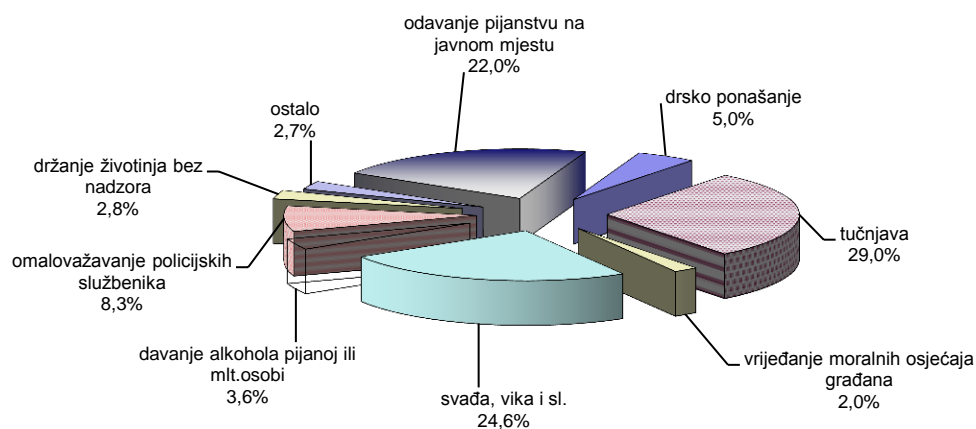
Zabilježena su i 53 slučaja omalovažavanja policijskih službenika, 32 slučaja drskog ponašanja, 23 slučaja davanja alkoholnog pića osobama koje su već bile pod utjecajem alkohola ili maloljetnim osobama, 18 slučajeva držanja životinja bez nadzora, 13 slučajeva omalovažavanja moralnih osjećaja građana, 9 slučajeva odavanja skitnji i prosjačenju, 2 slučaja izvođenja, nošenja ili prenošenja simbola, 2 slučaja neovlaštenog pucanja iz vatrenog oružja, 2 slučaja nesprječavanja narušavanja javnog reda i mira, 1 slučaj omalovažavanja drugih službenih osoba i 1 slučaj odavanja kocki.

Prema mjestu izvršenja, 370 prekršaja je počinjeno na ulici i trgu, 93 prekršaja u ugostiteljskim objektima, 9 na javnom skupu, 1 u željezničkom prometu, i 168 prekršaja na drugim mjestima.

Pojedinačno je počinjen 501 prekršaj, 95 prekršaja su počinile udružene dvije osobe, a 45 prekršaja je počinjeno u grupi tri i više osoba.

Pod utjecajem alkohola je počinjeno 336 prekršaja, što je za 161 prekršaj ili 32,4% manje u odnosu na prošlu godinu.

Prekršaji iz Zakona o prekršajima protiv JRM



SIGURNOST DRŽAVNE GRANICE

Tijekom 2014. godine na području Policijske uprave brodsko-posavske zabilježeno je prometovanje 12.412.320 osoba, što je povećanje za 4,8% u odnosu na 2013. godinu.

Od ukupnog broja prelazaka, evidentirano je 5.103.394 prelaska državljana Republike Hrvatske i 7.308.926 prelazaka stranih državljana.

Promatrajući prometovanje vozila zabilježeno je ukupno: 3.674.307 osobnih vozila što je za 0,8% više nego u 2013. godini, 360.833 teretna vozila što je manje za 1,9%, te 58.174 autobusa što je u odnosu na 2013. godinu smanjenje za 1,8%.

Na graničnim prijelazima odbijeno je 999 ulaza strancima u Republiku Hrvatsku (2013. godine odbijeno je 1805 ulaza), te 387 izlaza (2013. godine odbijena su 592 izlaza).

U 2014. godini odbijeno je i 627 ulaza vozila i 236 izlaza vozila (2013. godine 843 ulaza i 200 izlaza).

Promet putnika i vozila

