

STANJE SIGURNOSTI U 2017. GODINI

STANJE KRIMINALITETA

U 2017. godini Policijska uprava brodsko-posavska je evidentirala 1461 kazneno djelo što je u odnosu na 2016. godinu (1564 kaznena djela) smanjenje za 6,6%.

Od ukupnog broja kaznenih djela u 404 kaznena djela počinitelji su bili poznati u trenutku izvršenja kaznenog djela, a u 1057 kaznenih djela počinitelji su bili nepoznati. Naknadno su otkriveni počinitelji za 342 kaznena djela ili 32,4%, a u 715 kaznenih djela počinitelji su ostali nepoznati.

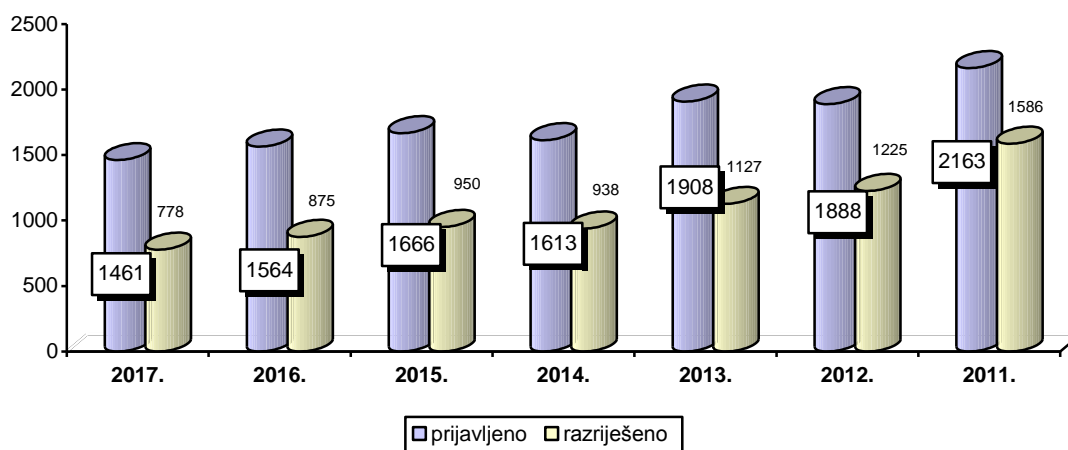
Tijekom 2017. godine naknadno su otkriveni počinitelji za 32 kaznena djela iz ranijih razdoblja.

Ukupna razriješenost kaznenih djela iznosi 53,3%, a u 2016. godini je iznosila 56%.

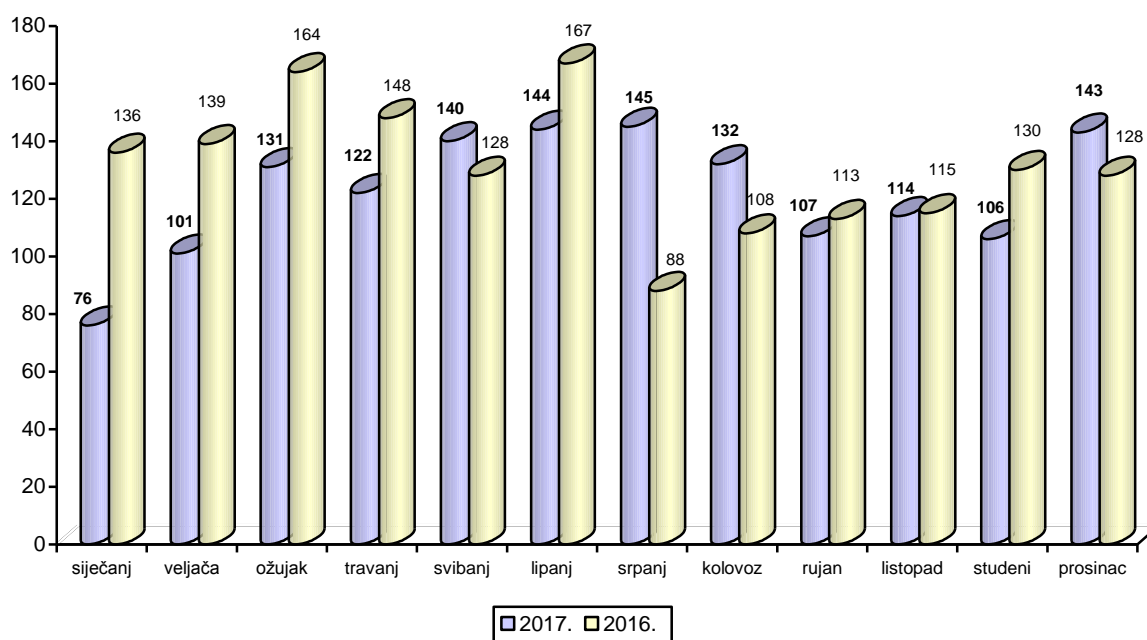
Izuzimajući kaznena djela iz oblasti sigurnosti cestovnog prometa zabilježeno je ukupno 1417 kaznenih djela ili 6,5% manje u odnosu na 2016. godinu, a ukupna razriješenost kaznenih djela iznosi 51,7%.

Za kaznena djela u 2017. godini prijavljeno je 609 počinitelja od kojih 11 počinitelja pripada dobnoj skupini do 14 godina, 19 počinitelja skupini od 14 do 16 godina, 29 počinitelja skupini od 16 do 18 godina, 549 počinitelja je u trenutku izvršenja kaznenog djela bilo punoljetno, a za kaznena djela prijavljena je i jedna pravna osoba.

Prikaz prijavljenih i razriješenih kaznenih djela

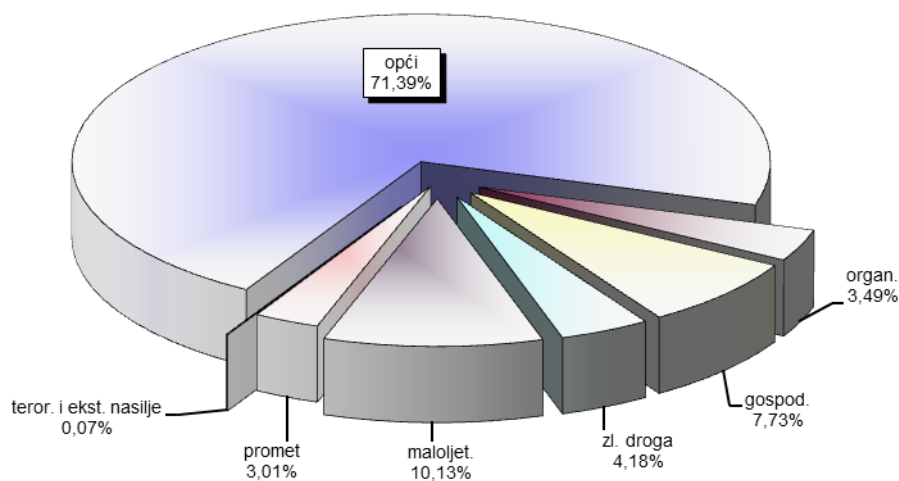


Prikaz broja kaznenih djela u 2017. i 2016. godini

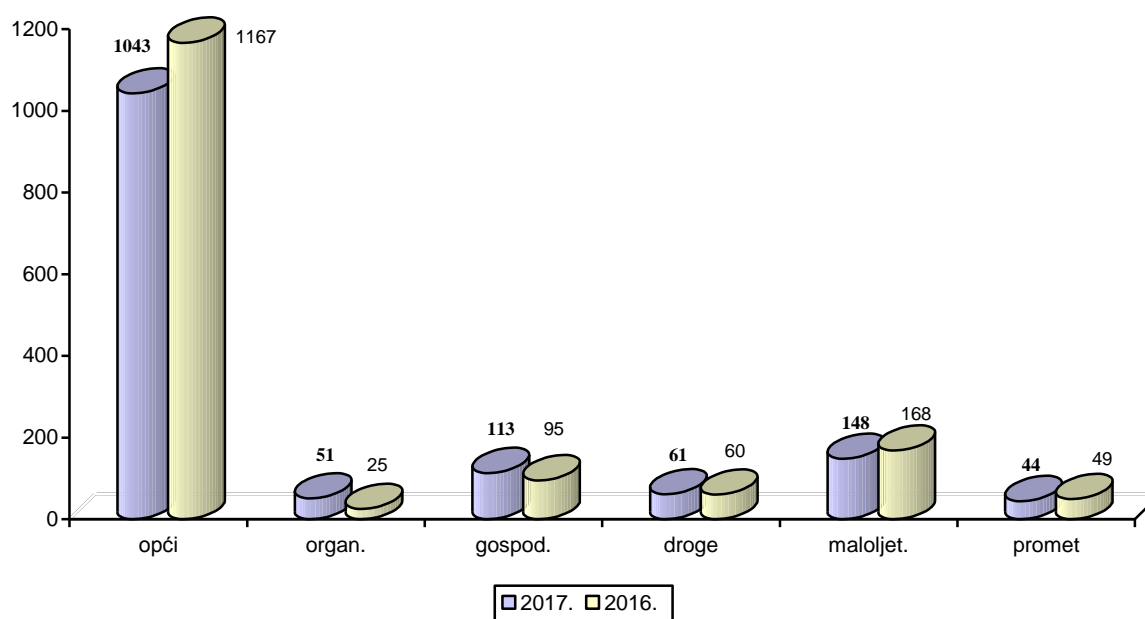


U strukturi kriminaliteta ukupno je: 1191 kazneno djelo općeg kriminaliteta od kojih 148 pripada kriminalitetu na štetu mladeži i obitelji, 113 kaznenih djela gospodarskog kriminaliteta, 61 kazneno djelo zlorabe opojnih droga, 51 kazneno djelo organiziranog kriminaliteta, 44 kaznena djela iz oblasti sigurnosti cestovnog prometa i 1 kazneno djelo javnog poticanja na nasilje i mržnju koje pripada grupaciji kaznenih djela terorizma i ekstremnog nasilja.

Prikaz strukture kriminaliteta



Prikaz strukture kriminaliteta u 2017. i 2016. godini



Opći kriminalitet

Iz oblasti općeg kriminaliteta zabilježeno je 1191 kazneno djelo od čega 148 kaznenih djela pripada grupaciji kaznenih djela počinjenih na štetu mladeži i obitelji.

U odnosu na 2016. godinu broj kaznenih djela općeg kriminaliteta manji je za 144 kaznena djela ili 10,8%.

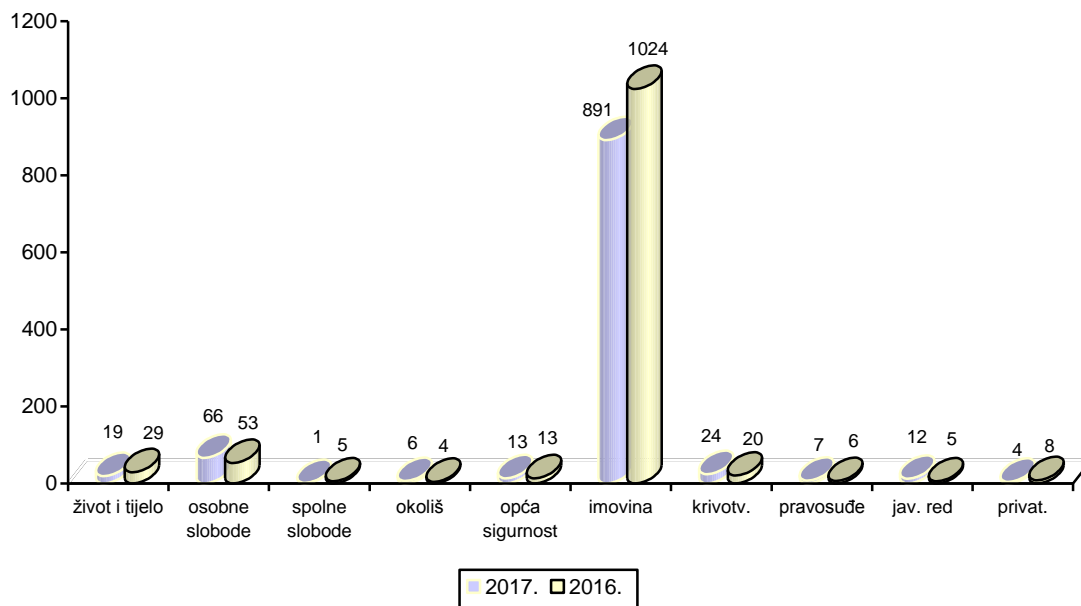
Od broja kaznenih djela općeg kriminaliteta 249 kaznenih djela je bilo po poznatom počinitelju, a u 942 kaznena djela počinitelji su bili nepoznati. Naknadno su otkriveni počinitelji za 255 kaznenih djela ili 27,1%, a otkriveni su i počinitelji 31 kaznenog djela iz ranijih razdoblja.

Ukupna razriješenost kaznenih djela općeg kriminaliteta iznosi 44,9%, a u 2016. godini je iznosila 49,2%.

Materijalna šteta pričinjena kaznenim djelima općeg kriminaliteta (bez kaznenih djela na štetu mladeži i obitelji) iznosi 8.052.558,00 kuna, a za kaznena djela je prijavljena 301 osoba.

U strukturi kaznenih djela općeg kriminaliteta ukupno su: 891 kazneno djelo protiv imovine, 66 kaznenih djela protiv osobne slobode, 24 kaznena djela krivotvorenja, 19 kaznenih djela protiv života i tijela, 13 kaznenih djela protiv opće sigurnosti, 12 kaznenih djela protiv javnog reda, 7 kaznenih djela protiv pravosuđa, 6 kaznenih djela protiv okoliša, 4 kaznena djela protiv privatnosti i 1 kazneno djelo protiv spolne slobode.

Struktura općeg kriminaliteta u 2017. i 2016. godini



Kaznena djela protiv života i tijela

U 2017. godini Policijska uprava je zabilježila 19 kaznenih djela protiv života i tijela što je za 10 kaznenih djela manje u odnosu na 2016. godinu.

Od broja kaznenih djela ukupno su: 2 ubojstva, 2 ubojstva u pokušaju, 12 kaznenih djela nanošenja teške tjelesne ozljede, 1 kazneno djelo teške tjelesne ozljede iz nehaja, 1 kazneno djelo tjelesne ozljede i 1 kazneno djelo sudjelovanja u tučnjavi.

Kaznena djela protiv imovine

Kaznena djela protiv imovine su najbrojnija kaznena djela općeg kriminaliteta. U 2017. godini zabilježeno je 891 kazneno djelo ili 133 kaznena djela manje u odnosu na 2016. godinu. U ukupnom broju kaznenih djela općeg kriminaliteta kaznena djela protiv imovine čine 74,8%.

Od ukupnog broja kaznenih djela 55 kaznenih djela je bilo po poznatom počinitelju, a 836 kaznenih djela po nepoznatom počinitelju. Naknadno su otkriveni počinitelji za 171 kazneno djelo ili 20,5%, a u 665 kaznenih djela počinitelji su ostali nepoznati. Tijekom godine naknadno su otkriveni počinitelji za 28 kaznenih djela koja su u ranijim razdobljima evidentirana kao kaznena djela s nepoznatim počiniteljima.

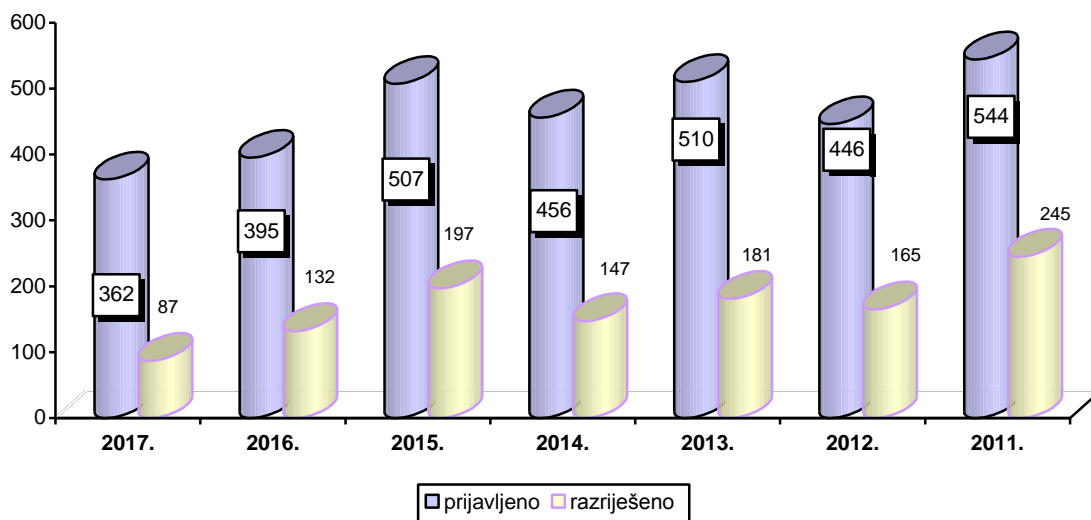
Ukupna razriješenost kaznenih djela protiv imovine iznosi 28,5%, a u 2016. godini je iznosila 34,5%.

U kaznenim djelima protiv imovine najbrojnije su krađe i teške krađe koje čine 83,3% ukupnog broja kaznenih djela.

U 2017. godini su zabilježene 362 teške krađe što je za 33 kaznena djela ili 8,4% manje u odnosu na 2016. godinu. Ukupna razriješenost teških krađa iznosi 24%, dok je u 2016. godini iznosila 33,4%.

Prema mjestu izvršenja značajan broj provalnih krađa izvršen je u obiteljske kuće i stanove (104), prodavaonice (52), motorna vozila (20), vikend kuće (20), ugostiteljske objekte (10) ...

Prikaz prijavljenih i razriješenih teških krađa



U 2017. godini je evidentirano 380 krađa ili 84 kaznena djela manje u odnosu na 2016. godinu.

Ukupna razriješenost krađa iznosi 26,6%, a u 2016. godini je iznosila 26,5%. Od broja prijavljenih kaznenih djela evidentirano je: 48 krađa bicikla, 46 krađa iz kuća i stanova, 18 krađa iz i sa vozila, 14 krađa iz prodavaonica, 6 krađa motornih vozila, 4 krađe iz ugostiteljskih objekata ...

Policijska uprava je u 2017. godini zabilježila 11 razbojništava ili 2 manje u odnosu na 2016. godinu. Ukupna razriješenost razbojništava iznosi 36,4%, a u 2016. godini je iznosila 77,8%.

Kaznena djela protiv osobne slobode

U 2017. godini zabilježeno je 66 kaznenih djela protiv osobne slobode što je za 13 kaznenih djela više u odnosu na 2016. godinu. Od broja evidentiranih kaznenih djela ukupno je 55 prijetnji, 10 kaznenih djela nametljivog ponašanja i 1 kazneno djelo protuzakonitog oduzimanja slobode.

Kaznena djela počinjena na štetu mladeži i obitelji

Na štetu mladeži i obitelji je tijekom 2017. godine počinjeno 148 kaznenih djela što je za 20 kaznenih djela manje nego u 2016. godini. Najveći broj prijavljenih kaznenih djela pripada kaznenim djelima: prijetnje (58), povrede dužnosti uzdržavanja (35) i nanošenja tjelesne ozljede (22).

Kaznena djela u kojima su maloljetnici počinitelji

Tijekom 2017. godine evidentirano je 69 kaznenih djela u čijem su izvršenju sudjelovala djeca i maloljetnici. U odnosu na 2016. godinu broj ovih kaznenih djela je manji i to za 41 kazneno djelo.

Najveći broj počinjenih kaznenih djela su teške krađe (23) i krađe (17).

Gospodarski kriminalitet

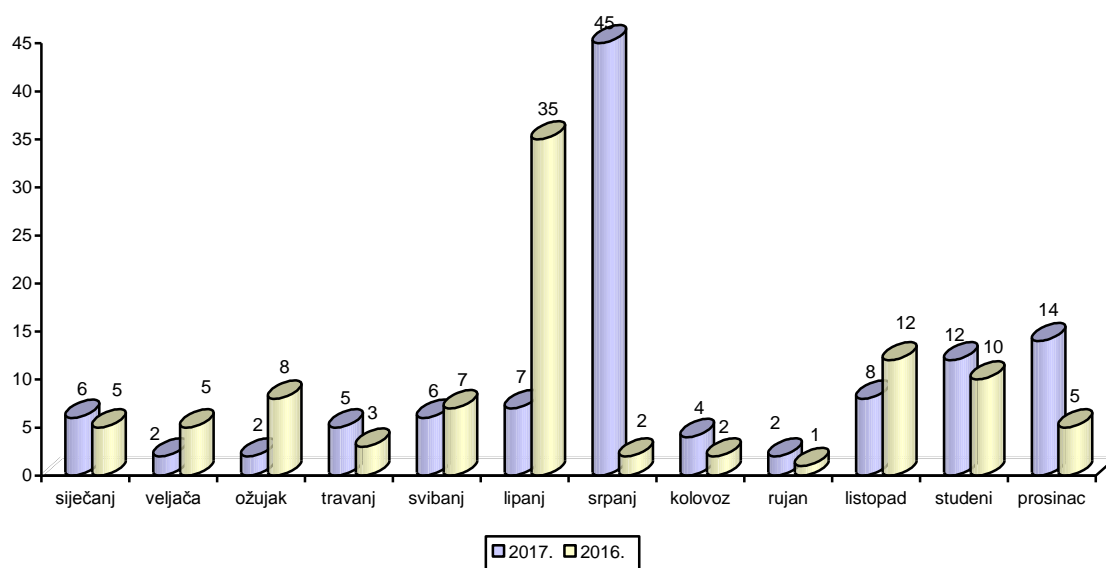
Iz oblasti gospodarskog kriminaliteta Policijska uprava je u 2017. godini obradila 113 kaznenih djela što je u odnosu na 2016. godinu povećanje za 18 kaznenih djela.

Ukupna razriješenost kaznenih djela gospodarskog kriminaliteta iznosi 77%.

Najveći broj kaznenih djela gospodarskog kriminaliteta pripada kaznenim djelima računalne prijevare (26), davanja mita (21) i primanja mita (20).

Materijalna šteta pričinjena kaznenim djelima gospodarskog kriminaliteta iznosi 14.241.677,00 kuna, a za kaznena djela je prijavljeno 57 počinitelja od čega je 1 pravna osoba.

Prikaz kaznenih djela gospodarskog kriminaliteta u 2017. i 2016. godini



Organizirani kriminalitet

Tijekom 2017. godine Policijska uprava je evidentirala 51 kazneno djelo organiziranog kriminaliteta što je u odnosu na 2016. godinu povećanje za 26 kaznenih djela. Ukupna razriješenost kaznenih djela organiziranog kriminaliteta iznosi 96,1%.

Za kaznena djela organiziranog kriminaliteta prijavljeno je 48 počinitelja.

U kaznenim djelima organiziranog kriminaliteta najbrojnija su kaznena djela protuzakonitog ulaženja, kretanja i boravka u RH (25 kaznenih djela) i nedozvoljenog posjedovanja, izrade i nabavljanja oružja (17 kaznenih djela).

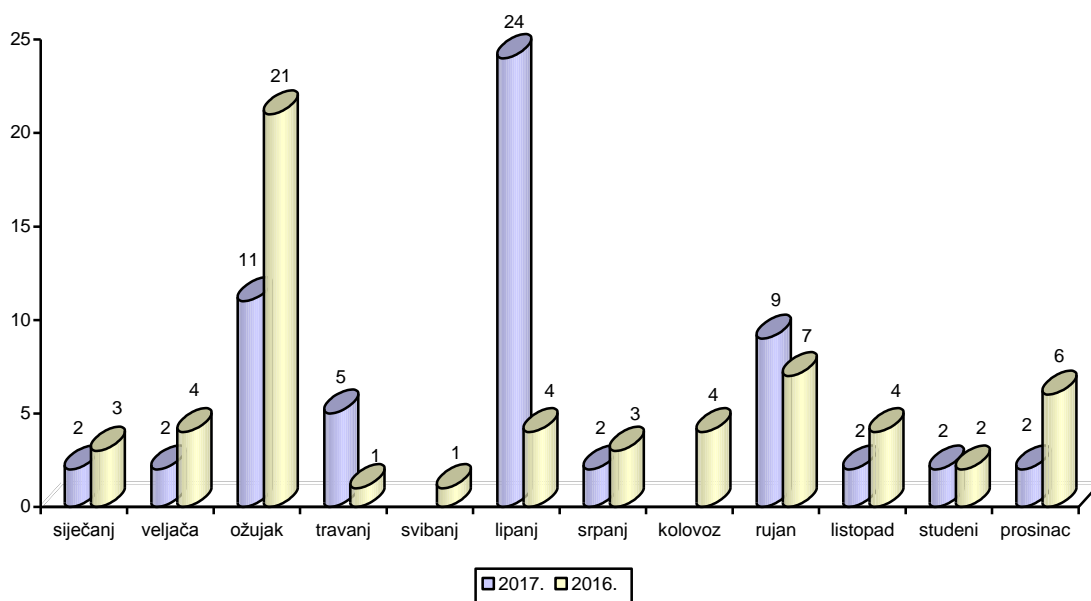
Zloupotreba opojnih droga

U 2017. godini evidentirano je 61 kazneno djelo zloupotrebe opojnih droga što je u odnosu na 2016. godinu povećanje za 1 kazneno djelo.

Ukupna razriješenost kaznenih djela iznosi 100%, a za kaznena djela su prijavljene 43 osobe.

Zapljenama su izuzete značajne količine opojne droge i to: 295785,26 g marihuane, 16257,4 g heroina, 649,3 g amfetamina, 243 g metamfetamina, 85,1 g kokaina, 3426 komada lijekova sa liste opojnih droga, 2361,5 kom i 9,11 g ecstasya, 206 cannabis sjemenki, 86 stabljika biljke cannabis, 20,3 g halucinogenih gljiva, 5 ml cannabis ulja i 1,4 g smole cannabis.

Prikaz kaznenih djela zloupotrebe opojnih droga u 2017. i 2016. godini



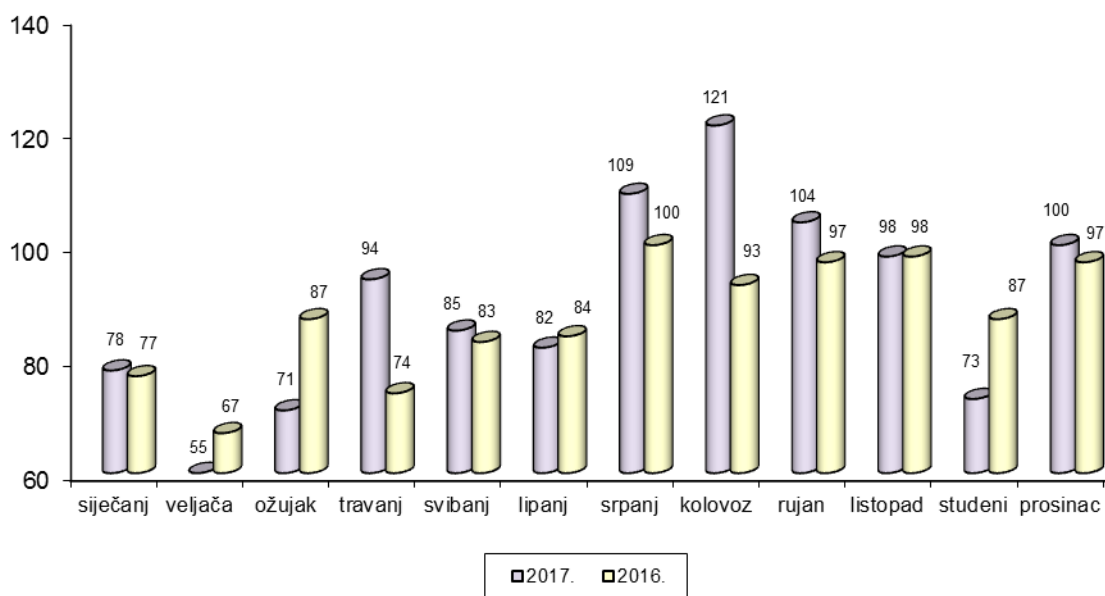
SIGURNOST PROMETA

Tijekom 2017. godine na području Policijske uprave brodsko-posavske dogodilo se 1070 prometnih nesreća što je za 26 nesreća ili 2,5% više nego u 2016. godini.

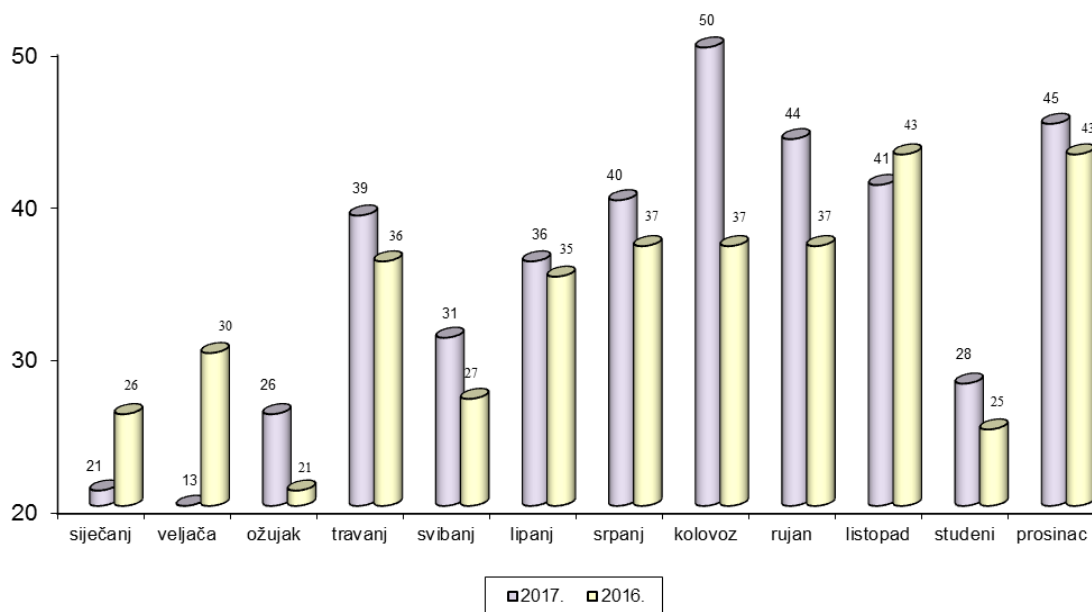
Od ukupnog broja prometnih nesreća zabilježeno je 17 nesreća ili 1,6% s poginulim osobama, 397 nesreća ili 37,1% s ozlijeđenim osobama i 656 nesreća ili 61,3% s materijalnom štetom.

U odnosu na 2016. godinu broj nesreća s poginulim osobama je veći za 3 nesreće ili 21,4%, povećan je i broj nesreća s ozlijeđenim osobama za 14 nesreća ili 3,7%, te s materijalnom štetom za 9 nesreća ili 1,4%.

Prometne nesreće



Prometne nesreće s nastradalima



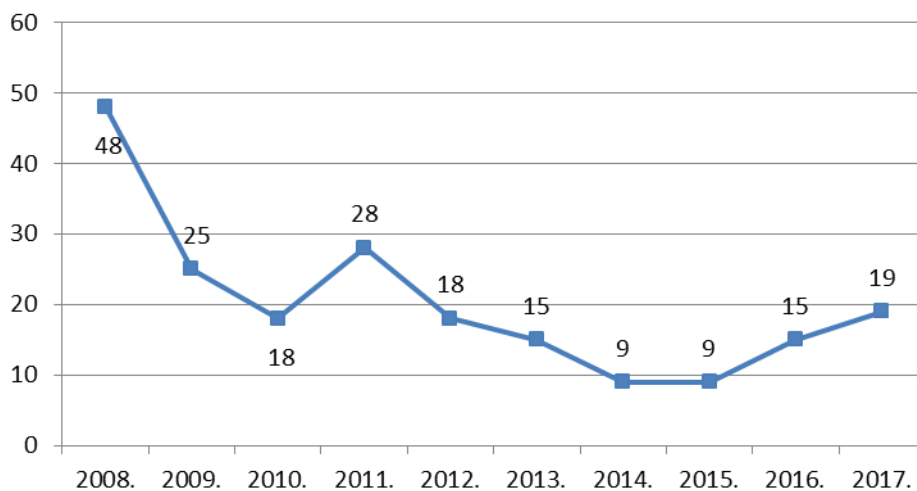
U prometnim nesrećama je poginulo 19 osoba od kojih je 16 preminulo na mjestu gdje se dogodila prometna nesreća, a 3 osobe su preminule u roku 30 dana od dana kad se dogodila prometna nesreća.

Poginulo je 9 vozača osobnih automobila, 4 putnika u osobnim automobilima, 3 vozača motocikla, 1 vozač mopeda, 1 vozač traktora i 1 pješak.

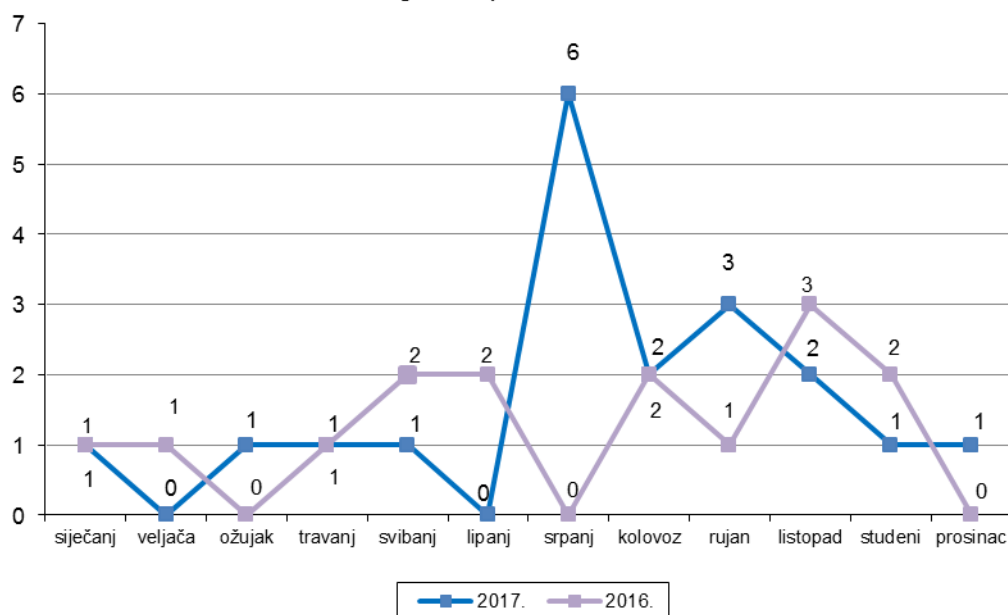
U prometnim nesrećama 105 osoba je zadobilo teške tjelesne ozljede, a 530 osoba je zadobilo lakše tjelesne ozljede.

U odnosu na 2016. godinu zabilježeno je povećanje broja poginulih osoba za 4 ili 26,7%, povećan je i broj osoba koje su zadobile teške ozljede za 13 ili 14,1%, te osoba koje su zadobile lakše ozljede za 37 ili 7,5%.

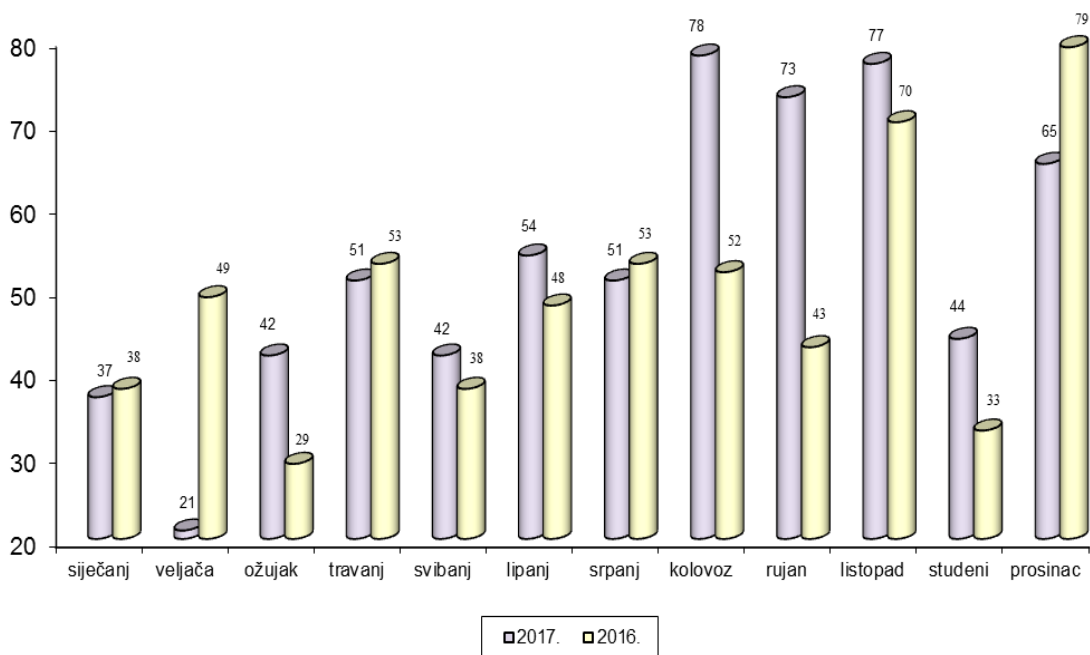
Poginuli u prometnim nesrećama po godinama



Poginuli u prometnim nesrećama



Ozlijeđeni u prometnim nesrećama



Od ukupno 17 prometnih nesreća s poginulim osobama, koje su se dogodile u 2017. godini, zabilježene su 3 prometne nesreće ili 17,6% na auto cesti Zagreb-Lipovac, u kojima su poginule 4 osobe.

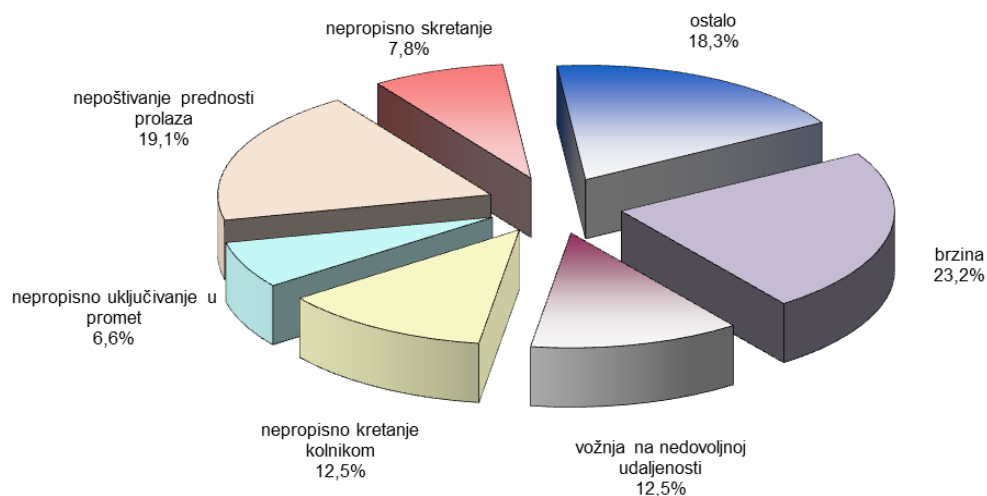
Prema danima u tjednu najviše se prometnih nesreća dogodilo četvrtkom (178), zatim petkom (177), utorkom (163), subotom (145), ponedjeljkom (145), nedjeljom (143) i srijedom (119).

Prema značajkama ceste, od ukupno 1070 prometnih nesreća u 2017. godini, 582 nesreće su se dogodile na ravnom cestovnom potezu, 128 na T raskrižju, 96 u zavoju, 94 na četverokrakom raskrižju, 73 na parkiralištu, 35 u kružnom toku itd.

Prema vrstama prometnih nesreća, najviše se nesreća s nastradalim osobama dogodilo prilikom slijetanja vozila s kolnika i to 92 nesreće uslijed kojih je poginulo 8 osoba, a 128 osoba je ozlijeđeno.

Najčešće okolnosti koje su prethodile prometnim nesrećama s nastradalim osobama su u pogreškama vozača zbog nepropisne i neprilagođene brzine i to u 95 nesreća uslijed kojih je poginulo 7 osoba, a 138 osoba je ozlijeđeno. Zbog nepoštivanja prednosti prolaza dogodilo se 78 nesreća, zbog vožnje na nedovoljnoj udaljenosti 51 nesreća, nepropisnog kretanja vozilom na kolniku 51 nesreća, nepropisnog skretanja 32 nesreće, nepropisnog uključenja u promet 27 nesreća, te nepropisnog pretjecanja 15 nesreća.

Pogreške vozača



Od 654 nastradale osobe stradalo je 65 djece u dobi do 14 godina starosti, dok je prošle 2016. godine u prometu nastradalo 42 djece. Teško je ozlijeđeno 3 djece, a lakše ozljede je zadobilo 62 djece.

U prometnim nesrećama je sudjelovao 2641 sudionik od kojih je 1666 vozača, 937 putnika, 37 pješaka i 1 gonič stoke. Pod utjecajem alkohola je u trenutku prometne nesreće bilo 180 vozača (prošle godine 162), 1 putnik i 2 pješaka.

Iz oblasti prometa je sankcionirano 24.425 prekršaja što je za 4,3% manje nego u 2016. godini.

Zbog neprilagođene brzine policijski službenici su sankcionirali 12.419 prekršaja što je u odnosu na 2016. godinu manje za 9,9%, a zbog upravljanja vozilom pod utjecajem alkohola je sankcionirano 1180 prekršaja što je za 4,5% manje prekršaja nego u prošloj godini.

JAVNI RED I MIR

Tijekom 2017. godine evidentirano je 1906 prekršaja od čega je 414 prekršaja protiv javnog reda i mira i 1492 prekršaja iz ostalih zakona.

U odnosu na 2016. godinu prekršaja je manje za 18,5%.

U ukupnom broju, prekršaji iz Zakona o prekršajima protiv javnog reda i mira čine 21,7%, a ostali prekršaji 78,3%.

U 2017. godini zabilježeno je 414 prekršaja protiv javnog reda i mira u kojima je sudjelovalo 530 osoba. U odnosu na 2016. godinu bilježi se smanjenje broja prekršaja za 19,9%.

Svađom i vikom na javnim mjestima počinjeno je 98 prekršaja, a tučnjavom 134 prekršaja. Iako su ovi prekršaji iz čl. 13 Zakona o prekršajima protiv javnog reda i mira bili najbrojniji u 2017. godini, u odnosu na prethodnu godinu smanjeni su za 19,2%.

Odavanje pijanstvu na javnom mjestu zabilježeno je u 80 slučajeva, što je u odnosu na prošlu godinu manje za 19 prekršaja ili 19,2%.

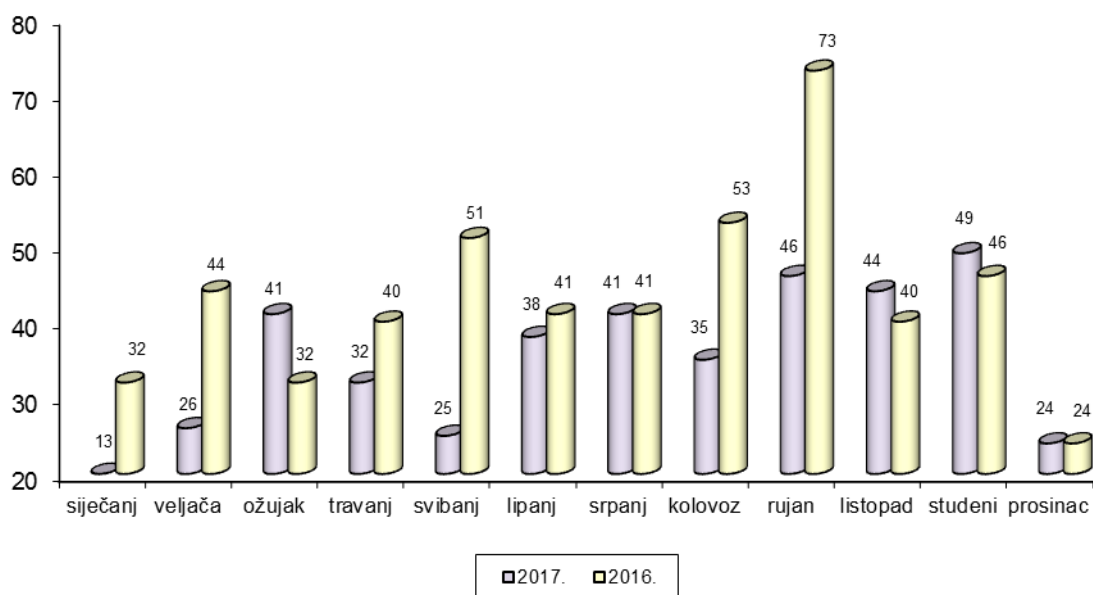
Zabilježeno je i 46 slučajeva omalovažavanja policijskih službenika, 19 slučajeva držanja životinja bez nadzora, 16 slučajeva drskog ponašanja, 11 slučajeva davanja alkoholnog pića osobama koje su već bile pod utjecajem alkohola ili maloljetnim osobama, 5 slučajeva vrijeđanja moralnih osjećaja građana, 2 slučaja odavanja skitnji i prosjačenju, 1 slučaj omalovažavanja drugih službenih organa, 1 slučaj neovlaštenog pucanja iz vatrenog oružja i 1 slučaj povrede odredbi o JRM.

Prema mjestu izvršenja, 212 prekršaja je počinjeno na ulici i trgu, 80 prekršaja u ugostiteljskim objektima, 5 na javnom skupu, 3 u željezničkom prometu, i 114 prekršaja na drugim mjestima.

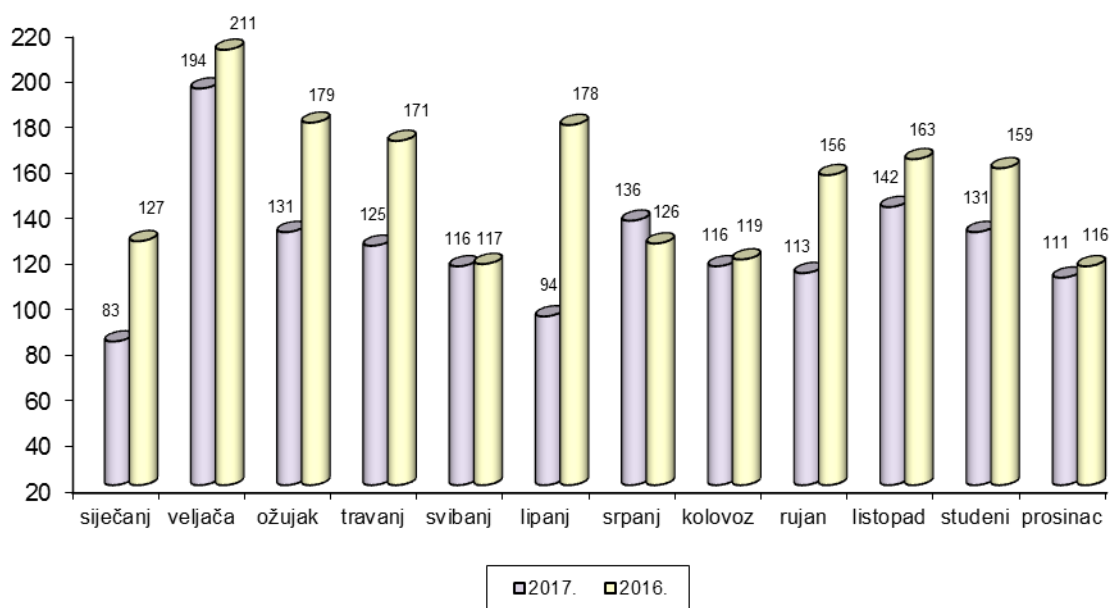
Pojedinačno su počinjena 334 prekršaja, udružene dvije osobe su počinile 58 prekršaja, a u grupi tri i više osoba su počinjena 22 prekršaja.

Pod utjecajem alkohola su počinjena 242 prekršaja, što je za 40 prekršaja ili 14,2% manje u odnosu na prošlu godinu.

Prekršaji iz Zakona o prekršajima protiv JRM



Prekršaji iz ostalih zakona (bez prometa)



SIGURNOST DRŽAVNE GRANICE

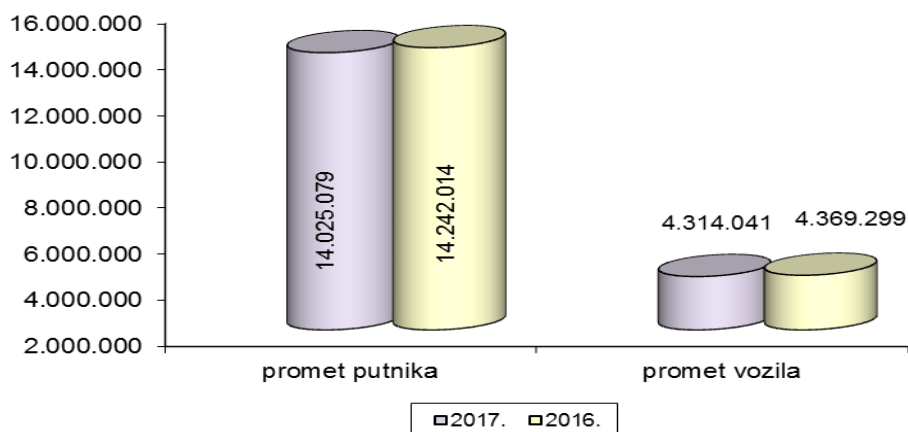
Tijekom 2017. godine je preko graničnih prijelaza zabilježeno prometovanje 14.025.079 osoba što je smanjenje za 1,5% u odnosu 2016. godinu.

Od ukupnog broja prelazaka, evidentirano je 6.322.661 prelazak hrvatskih državljana, 4.547.220 prelazaka državljana trećih zemalja i 3.155.198 prelazaka državljana EU.

Promatrajući prometovanje vozila zabilježeno je ukupno: 3.801.651 osobni automobil što je za 2% manje nego u 2016. godini, 437.133 teretna vozila što je povećanje za 3,5%, te 65.940 autobusa što je u odnosu na 2016. godinu povećanje za 9,1%.

Na graničnim prijelazima odbijeno je 1189 ulaza strancima u Republiku Hrvatsku (2016. godine odbijeno je 1147 ulaza) i 488 izlaza od kojih se 193 odnosi na odbijanje izlaza strancu.

Promet putnika i vozila



POŽARI

