

STANJE SIGURNOSTI U 2016. GODINI

STANJE KRIMINALITETA

U 2016. godini Policijska uprava brodsko-posavska je evidentirala 1564 kaznena djela što je u odnosu na 2015. godinu (1666 kaznenih djela) smanjenje za 6,1%.

Od ukupnog broja kaznenih djela u 355 kaznenih djela počinitelji su bili poznati u trenutku izvršenja kaznenog djela, a u 1209 kaznenih djela počinitelji su bili nepoznati. Naknadno su otkriveni počinitelji za 485 kaznenih djela ili 40,1%, a u 724 kaznena djela počinitelji su ostali nepoznati.

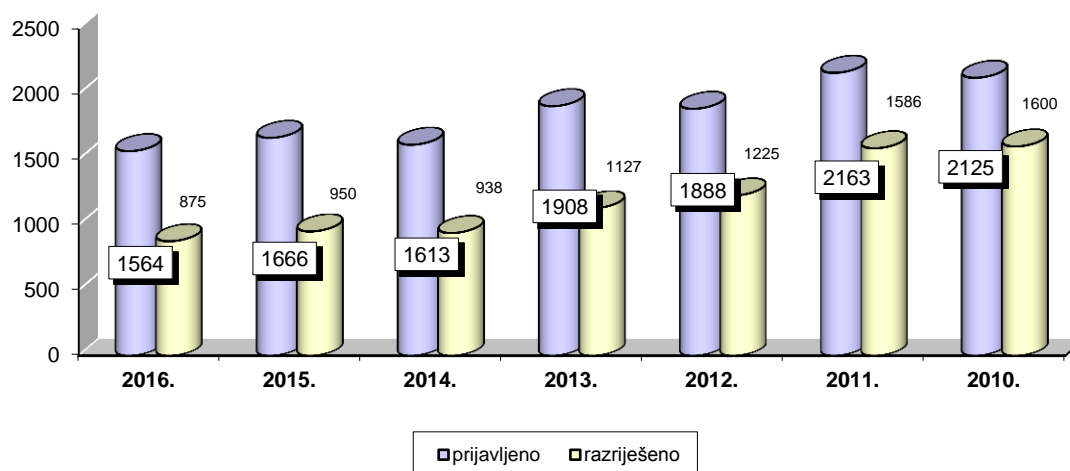
Tijekom 2016. godine naknadno su otkriveni i počinitelji za 35 kaznenih djela iz ranijih razdoblja.

Ukupna razriješenost kaznenih djela iznosi 56%, a u 2015. godini je iznosila 57%.

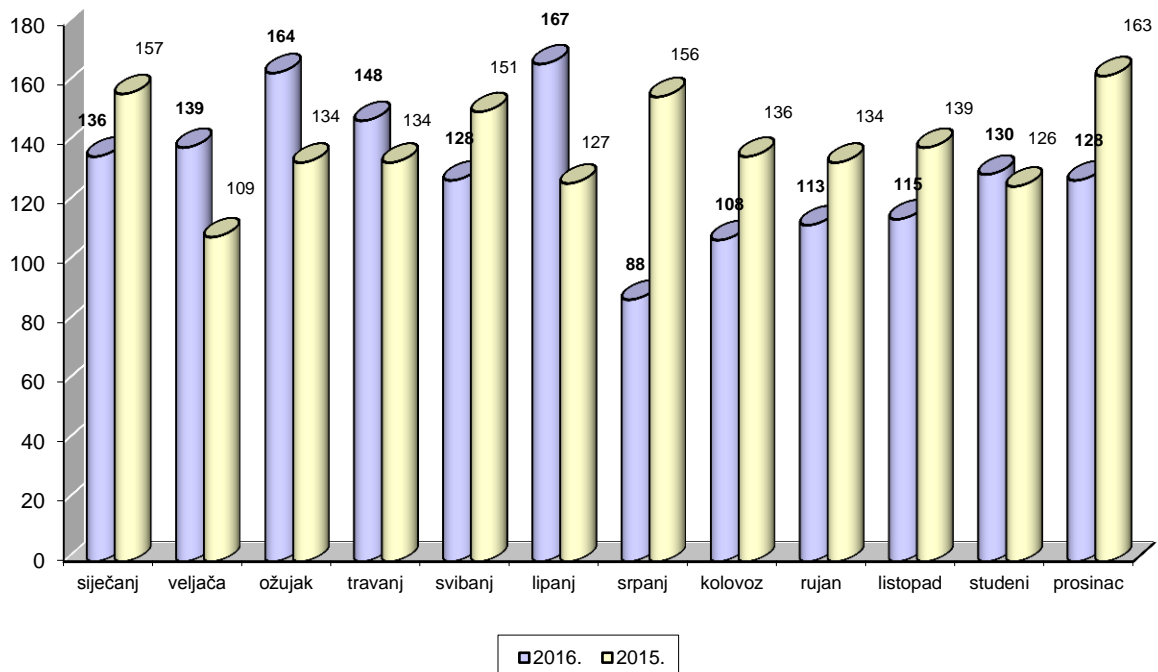
Izuzimajući kaznena djela iz oblasti sigurnosti cestovnog prometa zabilježeno je ukupno 1515 kaznenih djela ili 6,3% manje u odnosu na 2015. godinu, a ukupna razriješenost kaznenih djela iznosi 54,7%.

Za kaznena djela u 2016. godini prijavljeno je 626 počinitelja od kojih 20 počinitelja pripada dobnoj skupini do 14 godina, 15 počinitelja skupini od 14 do 16 godina, 49 počinitelja skupini od 16 do 18 godina, 537 počinitelja je u trenutku izvršenja kaznenog djela bilo punoljetno, a za kaznena djela prijavljeno je i 5 pravnih osoba.

Prikaz prijavljenih i razriješenih kaznenih djela

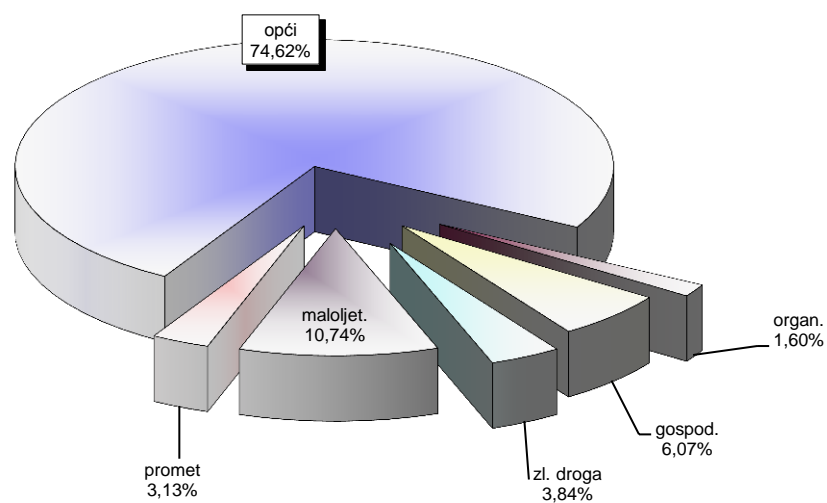


Prikaz broja kaznenih djela u 2016. i 2015. godini

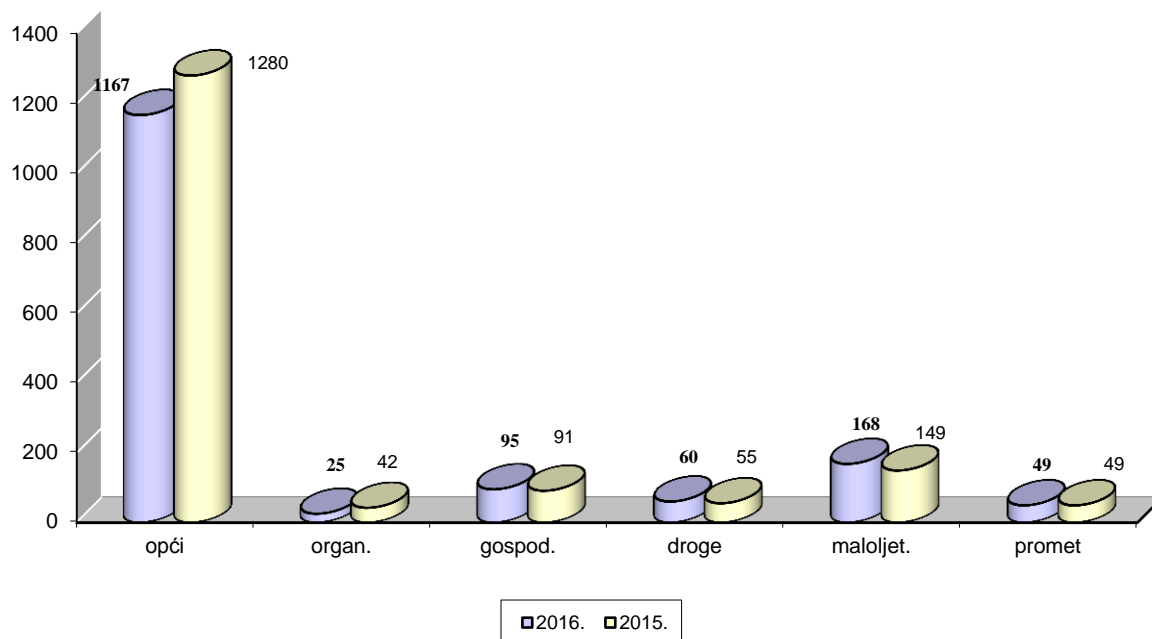


U strukturi kriminaliteta ukupno je: 1335 kaznenih djela općeg kriminaliteta od kojih 168 pripada kriminalitetu na štetu mladeži i obitelji, 95 kaznenih djela gospodarskog kriminaliteta, 60 kaznenih djela zlouporabe opojnih droga, 49 kaznenih djela iz oblasti sigurnosti cestovnog prometa i 25 kaznenih djela organiziranog kriminaliteta.

Prikaz strukture kriminaliteta



Prikaz strukture kriminaliteta u 2016. i 2015. godini



Opći kriminalitet

Iz oblasti općeg kriminaliteta zabilježeno je 1335 kaznenih djela od čega 168 kaznenih djela pripada grupaciji kaznenih djela počinjenih na štetu mladeži i obitelji.

U odnosu na 2015. godinu broj kaznenih djela općeg kriminaliteta manji je za 94 kaznena djela ili 6,6%.

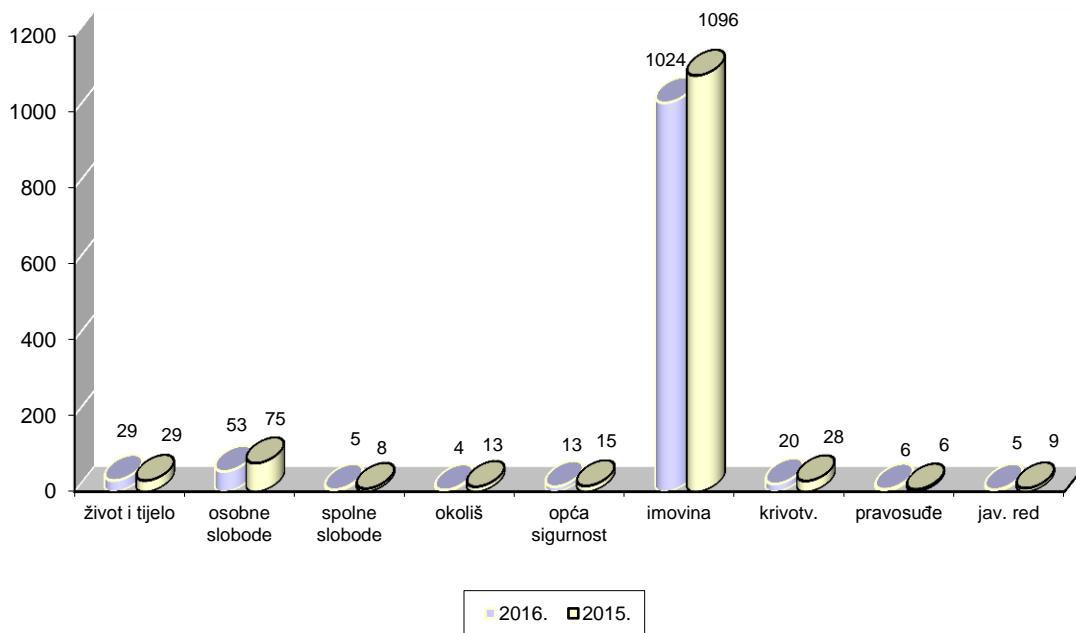
Od broja kaznenih djela općeg kriminaliteta 235 kaznenih djela je bilo po poznatom počinitelju, a u 1100 kaznenih djela počinitelji su bili nepoznati. Naknadno su otkriveni počinitelji za 387 kaznenih djela ili 35,2%, a otkriveni su i počinitelji 35 kaznenih djela iz ranijih razdoblja.

Ukupna razriješenost kaznenih djela općeg kriminaliteta iznosi 49,2%, a u 2015. godini je iznosila 50,9%.

Materijalna šteta pričinjena kaznenim djelima općeg kriminaliteta (bez kaznenih djela na štetu maloljetnika) iznosi 8.446.414,00 kuna, a za kaznena djela su prijavljena 374 počinitelja.

U strukturi kaznenih djela općeg kriminaliteta ukupno su: 1024 kaznena djela protiv imovine, 53 kaznena djela protiv osobne slobode, 29 kaznenih djela protiv života i tijela, 20 kaznenih djela krivotvorenja, 13 kaznenih djela protiv opće sigurnosti, 8 kaznenih djela protiv privatnosti, 6 kaznenih djela protiv pravosuđa, 5 kaznenih djela protiv spolne slobode, 5 kaznenih djela protiv javnog reda i 4 kaznena djela protiv okoliša.

Struktura općeg kriminaliteta u 2016. i 2015. godini



Kaznena djela protiv života i tijela

U 2016. godini Policijska uprava je zabilježila 29 kaznenih djela protiv života i tijela što je jednako kao i u 2015. godini.

Od broja kaznenih djela ukupno su: 2 teška ubojstva, 25 kaznenih djela nanošenja teške tjelesne ozljede, 1 kazneno djelo sudjelovanja u tučnjavi i 1 kazneno djelo nepružanja pomoći.

Kaznena djela protiv imovine

Kaznena djela protiv imovine su najbrojnija kaznena djela općeg kriminaliteta. U 2016. godini zabilježena su 1024 kaznena djela ili 72 kaznena djela manje u odnosu na 2015. godinu. U ukupnom broju kaznenih djela općeg kriminaliteta kaznena djela protiv imovine čine 76,7%.

Od ukupnog broja kaznenih djela 65 kaznenih djela je bilo po poznatom počinitelju, a 959 kaznenih djela po nepoznatom počinitelju. Naknadno su otkriveni počinitelji za 262 kaznena djela ili 27,3%, a u 697 kaznenih djela počinitelji su ostali nepoznati. Tijekom godine naknadno su otkriveni počinitelji za 26 kaznenih djela koja su u ranijim razdobljima evidentirana kao kaznena djela s nepoznatim počiniteljima.

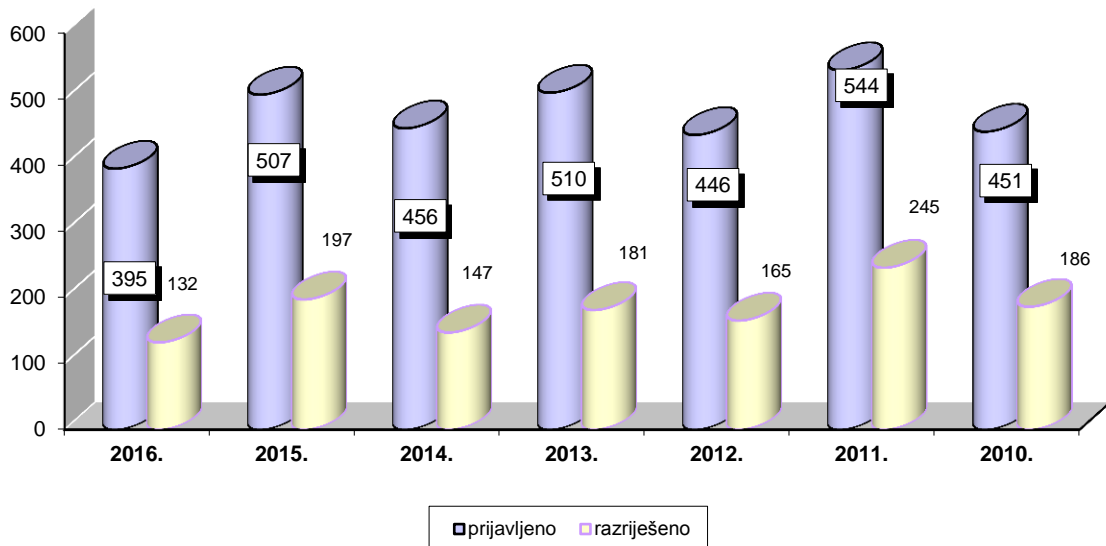
Ukupna razriješenost kaznenih djela protiv imovine iznosi 34,5%, a u 2015. godini je iznosila 38,1%.

U kaznenim djelima protiv imovine najbrojnije su krađe i teške krađe koje čine 83,9% ukupnog broja kaznenih djela.

U 2016. godini je zabilježeno 395 teških krađa što je za 112 kaznenih djela ili 22,1% manje u odnosu na 2015. godinu. Ukupna razriješenost teških krađa iznosi 33,4%, dok je u 2015. godini iznosila 38,9%.

Prema mjestu izvršenja značajan broj provalnih krađa izvršen je u obiteljske kuće i stanove (106), prodavaonice (45), motorna vozila (37), vikend kuće (25), ugostiteljske objekte (11), kioske (8)...

Prikaz prijavljenih i razriješenih teških krađa



U 2016. godini su evidentirane 464 krađe ili 22 kaznena djela više u odnosu na 2015. godinu.

Ukupna razriješenost krađa iznosi 26,5%, a u 2015. godini je iznosila 30,5%. Od broja prijavljenih kaznenih djela evidentirano je: 72 krađe iz i sa vozila, 66 krađa bicikla, 49 krađa iz kuća i stanova, 19 krađa iz prodavaonica, 6 krađa motornih vozila, 5 krađa iz ugostiteljskih objekata...

Policijska uprava je u 2016. godini zabilježila 9 razbojništava ili 2 manje u odnosu na 2015. godinu. Ukupna razriješenost razbojništava iznosi 77,8%, a u 2015. godini je iznosila 81,8%.

Kaznena djela protiv osobne slobode

U 2016. godini zabilježena su 53 kaznena djela protiv osobne slobode što je za 22 kaznena djela manje u odnosu na 2015. godinu. Od broja evidentiranih kaznenih djela ukupno je 41 prijetnja i 12 kaznenih djela nametljivog ponašanja.

Kaznena djela počinjena na štetu mladeži i obitelji

Na štetu mladeži i obitelji je tijekom 2016. godine počinjeno 168 kaznenih djela što je za 19 kaznenih djela više nego u 2015. godini. Najveći broj prijavljenih kaznenih djela pripada kaznenim djelima: povrede dužnosti uzdržavanja (48), nanošenja tjelesne ozljede (26), prijetnje (23) i povrede djetetovih prava (18).

Kaznena djela u kojima su maloljetnici počinitelji

Tijekom 2016. godine evidentirano je 110 kaznenih djela u čijem su izvršenju sudjelovala djeca i maloljetnici. U odnosu na 2015. godinu broj ovih kaznenih djela je veći i to za 7 kaznenih djela.

Najveći broj počinjenih kaznenih djela su teške krađe (47) i krađe (22).

Gospodarski kriminalitet

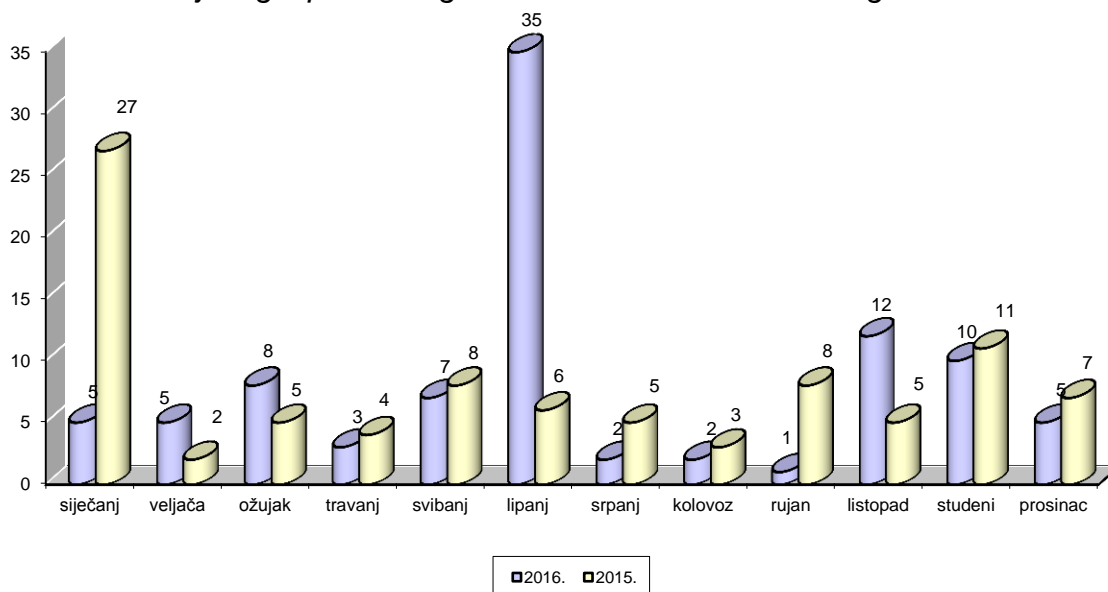
Iz oblasti gospodarskog kriminaliteta Policijska uprava je u 2016. godini obradila 95 kaznenih djela što je u odnosu na 2015. godinu povećanje za 4 kaznena djela ili 4,4%.

Ukupna razriješenost kaznenih djela gospodarskog kriminaliteta iznosi 94,7%.

Najveći broj kaznenih djela gospodarskog kriminaliteta pripada kaznenim djelima zlorabe položaja i ovlasti (23), utaji poreza ili carine (13), primanja mita (11) i davanja mita (11).

Materijalna šteta pričinjena kaznenim djelima gospodarskog kriminaliteta iznosi 18.831.660,00 kuna, a za kaznena djela je prijavljeno 47 počinitelja od čega su 4 pravne osobe.

Prikaz kaznenih djela gospodarskog kriminaliteta u 2016. i 2015. godini



Organizirani kriminalitet

Tijekom 2016. godine Policijska uprava je evidentirala 25 kaznenih djela organiziranog kriminaliteta što je u odnosu na 2015. godinu smanjenje za 17 kaznenih djela. Ukupna razriješenost kaznenih djela organiziranog kriminaliteta iznosi 96%.

Za kaznena djela organiziranog kriminaliteta prijavljena su 22 počinitelja.

U kaznenim djelima organiziranog kriminaliteta najbrojnije je kazneno djelo nedozvoljenog posjedovanja, izrade i nabavljanja oružja (17 kaznenih djela).

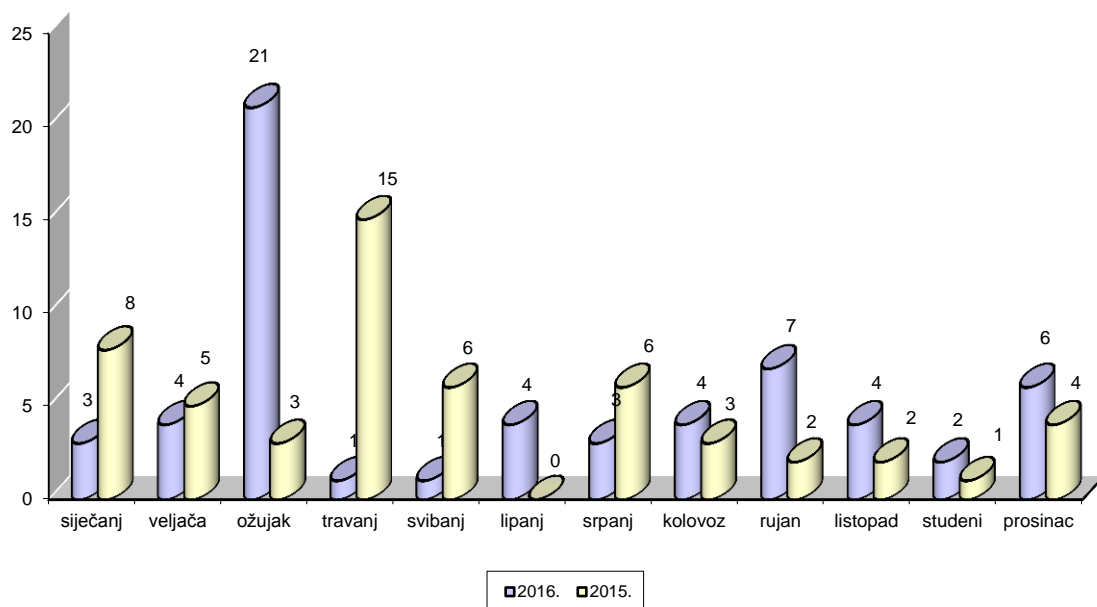
Zloupotroba opojnih droga

U 2016. godini evidentirano je 60 kaznenih djela zloupotrobe opojnih droga što je u odnosu na 2015. godinu povećanje za 5 kaznenih djela.

Ukupna razriješenoost kaznenih djela iznosi 95%, a za kaznena djela je prijavljeno 35 počinitelja.

Zapljenama su izuzete značajne količine opojne droge i to: 3366 komada lijekova sa liste opojnih droga, 110157,4 g marihuane, 211 cannabis sjemenki, 129 stabljika biljke cannabis, 50 ml metadona, 20 ml cannabis ulja, 11,5 komada ecstasyja, 5,76 g heroína, 3,1 g halucinogenih gljiva, 2,6 g amfetamina, 2,3 g smole cannabis, 2,1 g metamfetamina i 1 doza LSD-a.

Prikaz kaznenih djela zloupotrobe opojnih droga u 2016. i 2015. godini



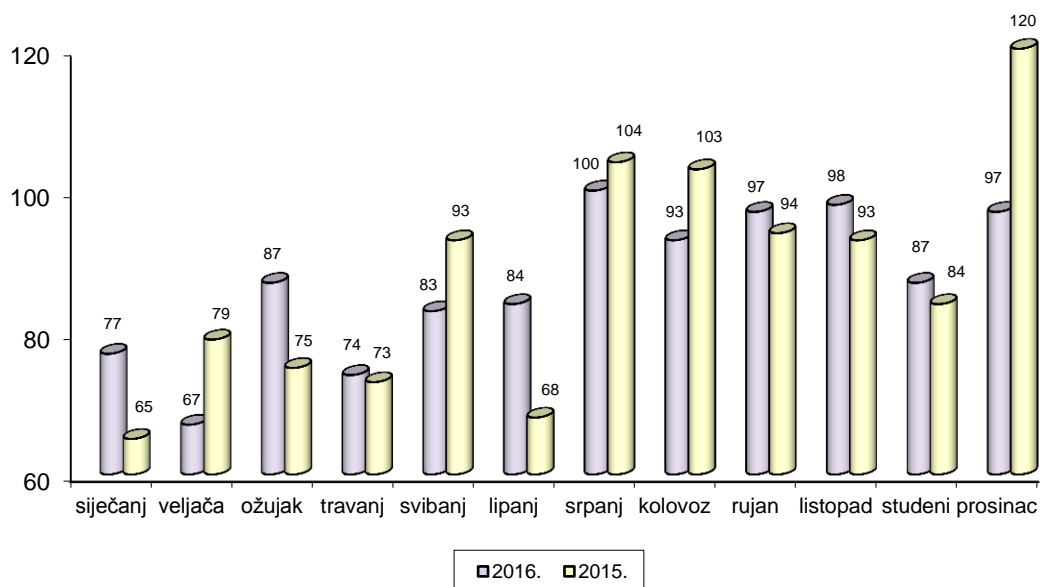
SIGURNOST PROMETA

Tijekom 2016. godine na području Policijske uprave brodsko-posavske dogodile su se 1044 prometne nesreće što je za 7 nesreća ili 0,7% manje nego u 2015. godini.

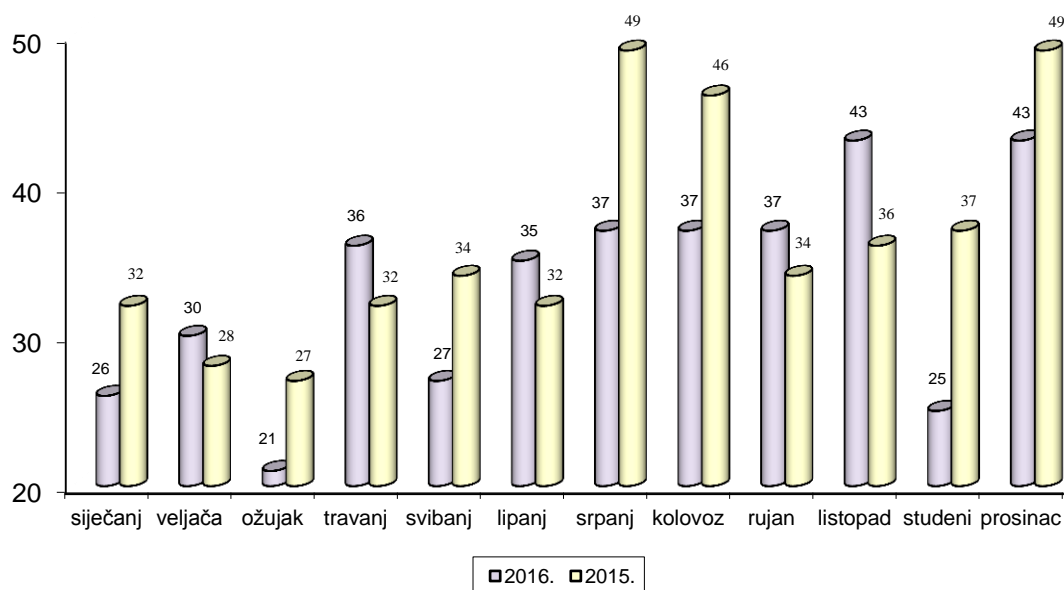
Od ukupnog broja prometnih nesreća zabilježeno je 14 nesreća ili 1,3% s poginulim osobama, 383 nesreće ili 36,7% s ozlijeđenim osobama i 647 nesreća ili 62% s materijalnom štetom.

U odnosu na 2015. godinu broj nesreća s poginulim osobama je veći za 5 nesreća ili 55,6%, povećan je i broj nesreća s materijalnom štetom za 32 nesreće ili 5,2%, dok je broj nesreća s ozlijeđenim osobama manji za 44 nesreće ili 10,3%.

Prometne nesreće



Prometne nesreće s nastradalima



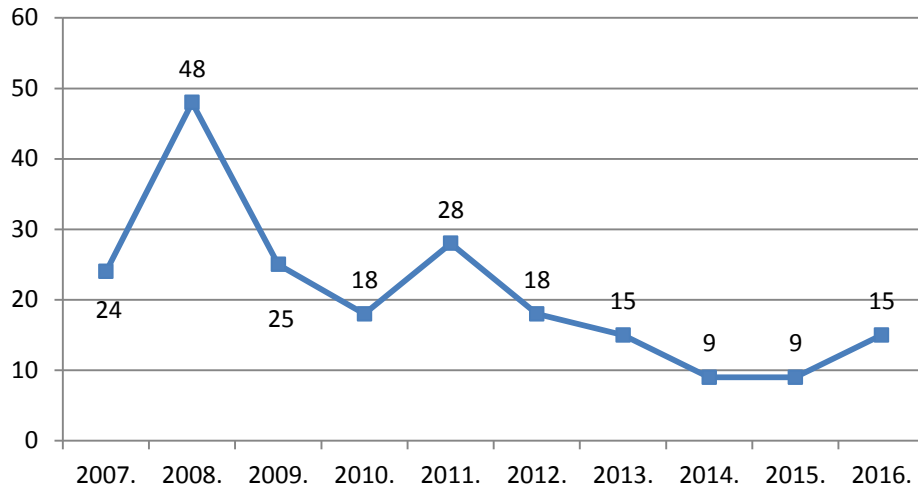
U prometnim nesrećama je poginulo 15 osoba od kojih je 11 preminulo na mjestu gdje se dogodila prometna nesreća, jedna osoba je preminula pri prijevozu do bolnice, a 3 osobe su preminule u roku 30 dana od dana kad se dogodila prometna nesreća.

Poginulo je 8 vozača osobnih automobila, 2 vozača bicikla, 1 vozač mopeda, 1 vozač motocikla, 2 pješaka i 1 putnik u osobnom automobilu.

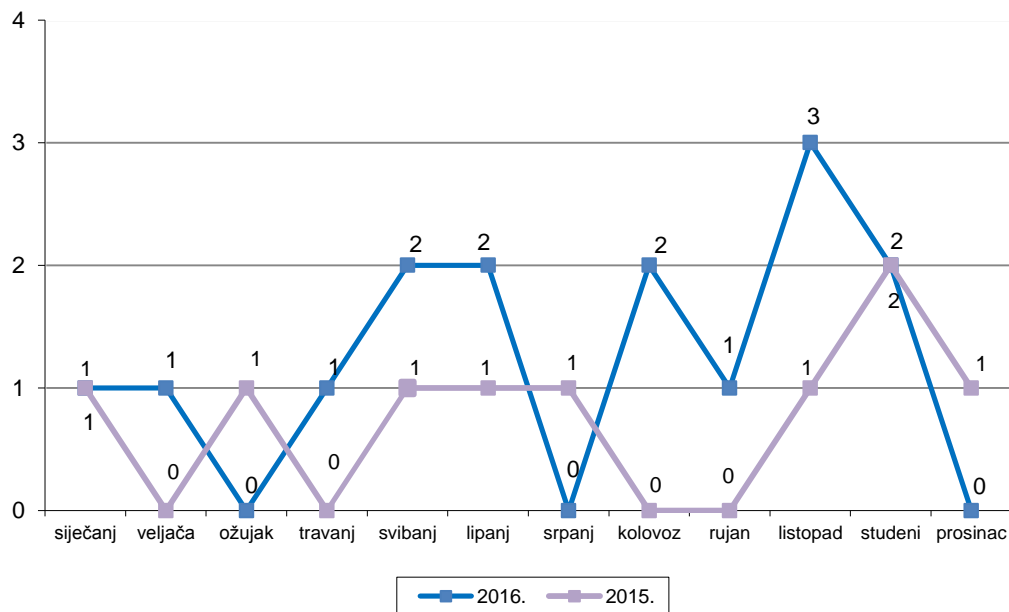
U prometnim nesrećama 92 osobe su zadobile teške tjelesne ozljede, a 493 osobe su zadobile lakše tjelesne ozljede.

U odnosu na 2015. godinu zabilježeno je povećanje broja poginulih osoba za 6 ili 66,7%, dok je zabilježeno smanjenje broja osoba koje su zadobile teške tjelesne ozljede za 1 ili 1,1%, te smanjenje broja osoba koje su zadobile lakše tjelesne ozljede za 116 ili 19%.

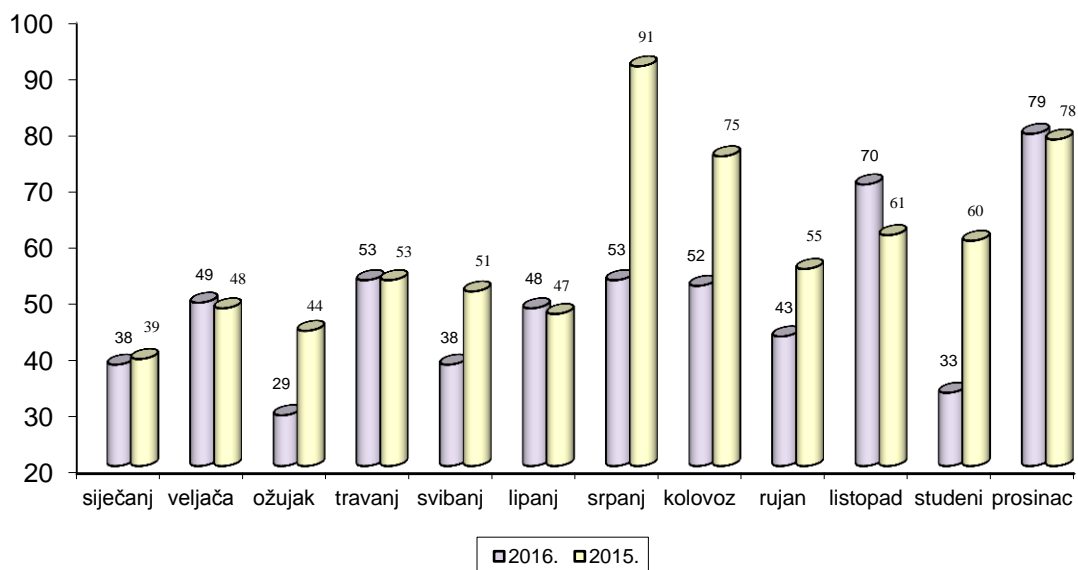
Poginuli u prometnim nesrećama po godinama



Poginuli u prometnim nesrećama



Ozlijeđeni u prometnim nesrećama



Od ukupno 14 prometnih nesreća s poginulim osobama, koje su se dogodile u 2016. godini, zabilježene su 4 prometne nesreće ili 28,6% na auto cesti Zagreb-Lipovac, u kojima su poginule 4 osobe.

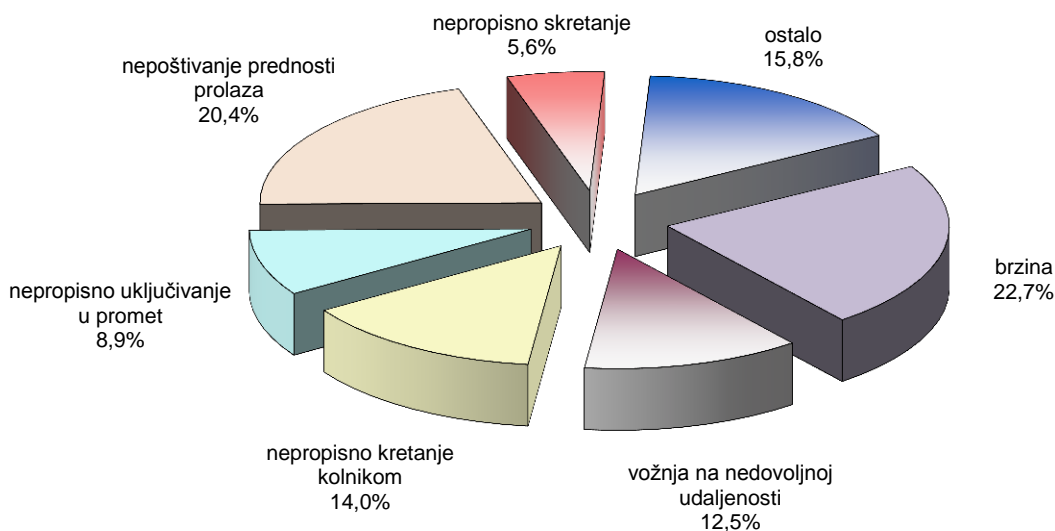
Prema danima u tjednu najviše se prometnih nesreća dogodilo subotom (173), zatim petkom (167), četvrtkom (150), nedjeljom (148), ponedjeljkom (140), utorkom (134) i srijedom (132).

Prema značajkama ceste, od ukupno 1044 prometne nesreće u 2016. godini, 560 nesreća se dogodilo na ravnom cestovnom potezu, 120 na T raskrižju, 112 u zavoju, 97 na četverokrakom raskrižju, 79 na parkiralištu, 17 u kružnom toku itd.

Prema vrstama prometnih nesreća, najviše se nesreća s nastradalim osobama dogodilo prilikom slijetanja vozila s kolnika i to 89 nesreća uslijed kojih je poginulo 9 osoba, a 119 osoba je ozlijeđeno.

Najčešće okolnosti koje su prethodile prometnim nesrećama s nastradalim osobama su u pogreškama vozača zbog nepropisne i neprilagođene brzine i to u 89 nesreća uslijed kojih je poginulo 5 osoba, a 126 je ozlijeđeno. Zbog nepoštivanja prednosti prolaza dogodilo se 80 nesreća, zbog nepropisnog kretanja vozilom na kolniku 55 nesreća, vožnje na nedovoljnoj udaljenosti 49 nesreća, nepropisnog uključenja u promet 35 nesreća, te nepropisnog skretanja 22 nesreće.

Pogreške vozača



Od ukupno 600 nastradalih osoba stradalo je 42 djece u dobi do 14 godina starosti, dok je prošle 2015. godine u prometu nastradalo 62 djece. Teško je ozlijeđeno 2 djece, a lakše ozljede je zadobilo 40 djece.

U prometnim nesrećama je sudjelovalo 2619 sudionika od kojih je 1639 vozača, 943 putnika i 37 pješaka. Pod utjecajem alkohola su u trenutku prometne nesreće bila 162 vozača (prošle godine 160), 2 putnika i 3 pješaka.

Iz oblasti prometa je sankcionirano 25.511 prekršaja, što je za 2,5% manje nego u 2015. godini.

Zbog neprilagođene brzine policijski službenici su sankcionirali 13.776 prekršaja, što je u odnosu na 2015. godinu više za 8%, a zbog upravljanja vozilom pod utjecajem alkohola je sankcionirano 1235 prekršaja, što je za 8,7% manje prekršaja nego u prošloj godini.

JAVNI RED

Tijekom 2016. godine evidentirano je 2339 prekršaja od čega je 517 prekršaja protiv javnog reda i mira i 1822 prekršaja iz ostalih zakona.

U odnosu na 2015. godinu prekršaja je manje za 9,8%.

U ukupnom broju, prekršaji iz Zakona o prekršajima protiv javnog reda i mira čine 22,1%, a ostali prekršaji 77,9%.

U 2016. godini je zabilježeno 517 prekršaja protiv javnog reda i mira u kojima je sudjelovalo 690 osoba. U odnosu na 2015. godinu bilježi se smanjenje broja prekršaja za 12,8%.

Svađom i vikom na javnim mjestima su počinjena 132 prekršaja, a tučnjavom 155 prekršaja. Iako su ovi prekršaji iz čl. 13 Zakona o prekršajima protiv javnog reda i mira bili najbrojniji u 2016. godini, u odnosu na prethodnu godinu smanjeni su za 12,5%.

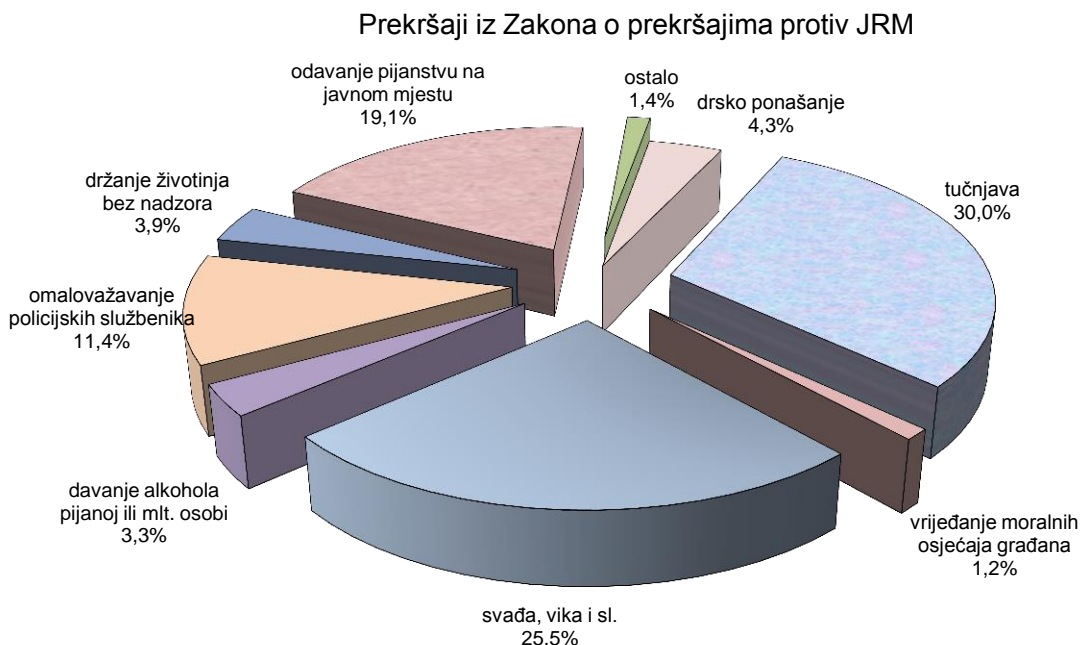
Odavanje pijanstvu na javnom mjestu zabilježeno je u 99 slučajeva, što je u odnosu na prošlu godinu manje za 17 prekršaja ili 14,7%.

Zabilježeno je i 59 slučajeva omalovažavanja policijskih službenika, 22 slučaja drskog ponašanja, 20 slučajeva držanja životinja bez nadzora, 17 slučajeva davanja alkoholnog pića osobama koje su već bile pod utjecajem alkohola ili maloljetnim osobama, 6 slučajeva vrijeđanja ili omalovažavanja moralnih osjećaja građana, 5 slučajeva odavanja skitnji i prosjačenju i 2 slučaja neovlaštenog pucanja iz vatrenog oružja.

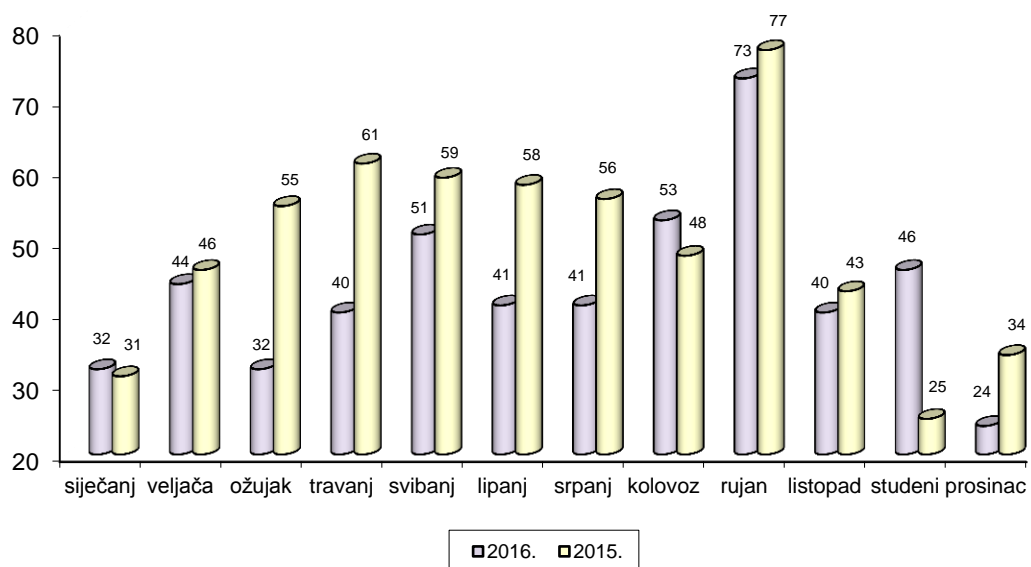
Prema mjestu izvršenja, 275 prekršaja je počinjeno na ulici i trgu, 94 prekršaja u ugostiteljskim objektima, 4 na javnom skupu, 2 u željezničkom prometu, i 142 prekršaja na drugim mjestima.

Pojedinačno je počinjeno 415 prekršaja, udružene dvije osobe su počinile 67 prekršaja, a u grupi tri i više osoba je počinjeno 35 prekršaja.

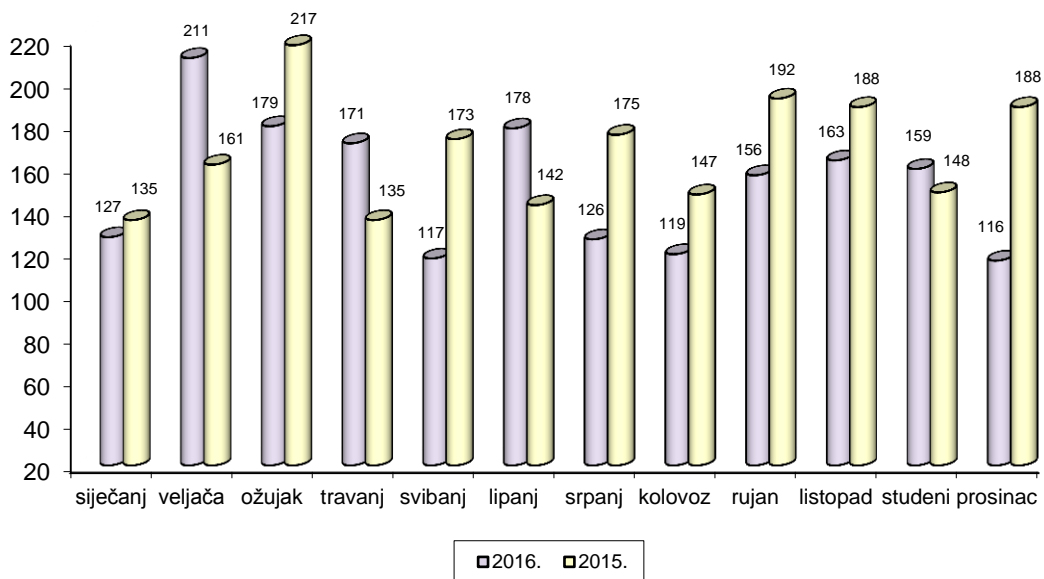
Pod utjecajem alkohola su počinjena 282 prekršaja, što je za 50 prekršaja ili 15% manje u odnosu na prošlu godinu.



Prekršaji iz Zakona o prekršajima protiv JRM



Prekršaji iz ostalih zakona (bez prometa)



SIGURNOST DRŽAVNE GRANICE

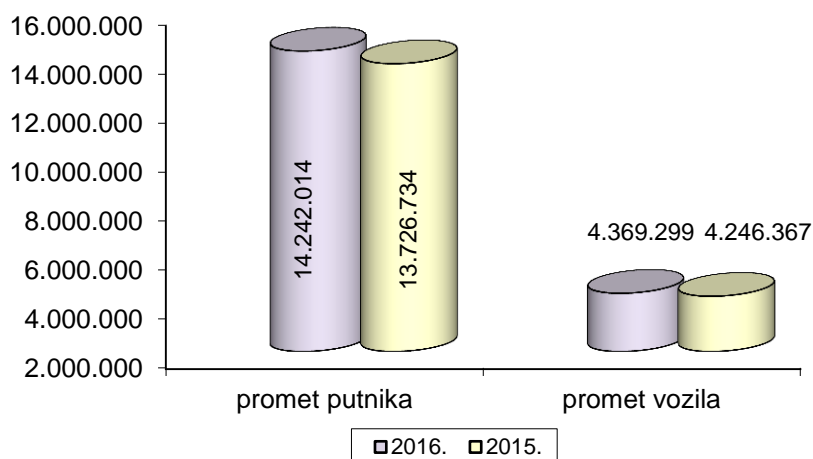
Tijekom 2016. godine je preko graničnih prijelaza zabilježeno prometovanje 14.242.014 osoba što je povećanje za 3,8% u odnosu 2015. godinu.

Od ukupnog broja prelazaka, evidentirano je 6.821.979 prelazaka hrvatskih državljana, 4.411.967 prelazaka državljana trećih zemalja i 3.008.068 prelazaka državljana EU.

Promatrajući prometovanje vozila zabilježeno je ukupno: 3.880.241 osobnog automobila što je za 2,7% više nego u 2015. godini, 422.221 teretnog vozila što je povećanje za 4,9%, te 60.428 autobusa što je u odnosu na 2015. godinu povećanje za 1,7%.

Na graničnim prijelazima odbijeno je 1147 ulaza strancima u Republiku Hrvatsku (2015. godine odbijeno je 1210 ulaza) i 423 izlaza od kojih se 204 odnosi na odbijanje izlaza strancu.

Promet putnika i vozila



POŽARI

Požari po godinama

